株式会社●●　御中

2016年3月度 リスティング広告 月次レポート

提出日：　2016/4/25

2016年3月度サマリーレポート

1. 予算サマリー

ご予算/月：	¥600,000
ご利用額/月：	¥553,064
ご利用率/月：	92%

2. 広告結果サマリー

獲得件数：	764	101.7%（前月比）
獲得単価：	¥724	123.2%（前月比）
ご利用額：	¥553,064	125.3%（前月比）

3. 総評

2016年3月度のリスティング広告の運用結果を報告させていただきます。

獲得件数： **764**　　獲得単価： **¥724**

■ 前月比較

	全体	（内訳） Yahoo!スポンサードサーチ	Yahoo!ディスプレイネットワーク	Google AdWords	Googleディスプレイネットワーク
表示回数：	1,407,484 ↗	6,914 ↗	1,310,970 ↗	46,887 ↗	42,713 ↗
クリック数：	1,179 ↗	-1 ↘	654 ↗	482 ↗	44 ↗
クリック率：	-0.08% ↘	-0.23% ↘	-0.00% ↘	-2.40% ↘	+0.00% ↗
クリック単価：	¥5 ↗	¥11 ↗	¥-15 ↘	¥10 ↗	¥3 ↗
獲得数：	13 ↗	0 →	4 ↗	9 ↗	0 →
獲得率：	-0.56% ↘	+0.03% ↗	+0.13% ↗	-0.33% ↘	-0.33% ↘
獲得単価：	¥136 ↗	¥90 ↗	¥-28,803 ↘	¥149 ↗	¥1,709 ↗

2016年3月度 媒体別レポート

合計

月	表示回数	クリック数	クリック率	クリック単価	ご利用額	獲得件数	獲得率	獲得単価
2016年3月	**4,597,233**	**12,158**	**0.26%**	**¥45**	**¥553,064**	**764**	**6.28%**	**¥724**
2016年2月	3,189,749	10,979	0.34%	¥40	¥441,302	751	6.84%	¥588
前月差	+1,407,484	+1,179	-0.08%	¥+5	¥+111,762	+13	-0.56%	¥136.29

Yahoo!スポンサードサーチ

月	表示回数	クリック数	クリック率	クリック単価	ご利用額	獲得件数	獲得率	獲得単価
2016年3月	**36,280**	**352**	**0.97%**	**¥96**	**¥33,793**	**41**	**11.65%**	**¥824**
2016年2月	29,366	353	1.20%	¥85	¥30,112	41	11.61%	¥734
前月差	+6,914	-1	-0.23%	¥+11	¥+3,681	+0	+0.03%	¥89.78

Yahoo!ディスプレイネットワーク（YDN）

月	表示回数	クリック数	クリック率	クリック単価	ご利用額	獲得件数	獲得率	獲得単価
2016年3月	**4,222,521**	**2,418**	**0.06%**	**¥32**	**¥77,412**	**6**	**0.25%**	**¥12,902**
2016年2月	2,911,551	1,764	0.06%	¥47	¥83,410	2	0.11%	¥41,705
前月差	+1,310,970	+654	-0.00%	¥-15	¥-5,998	+4	+0.13%	¥-28,803.00

Google AdWords

月	表示回数	クリック数	クリック率	クリック単価	ご利用額	獲得件数	獲得率	獲得単価
2016年3月	**148,107**	**9,200**	**6.21%**	**¥47**	**¥429,342**	**715**	**7.77%**	**¥600**
2016年2月	101,220	8,718	8.61%	¥37	¥318,680	706	8.10%	¥451
前月差	+46,887	+482	-2.40%	¥+10	¥+110,662	+9	-0.33%	¥149.09

Googleディスプレイネットワーク（GDN）

月	表示回数	クリック数	クリック率	クリック単価	ご利用額	獲得件数	獲得率	獲得単価
2016年3月	**190,325**	**188**	**0.10%**	**¥67**	**¥12,517**	**2**	**1.06%**	**¥6,259**
2016年2月	147,612	144	0.10%	¥63	¥9,100	2	1.39%	¥4,550
前月差	+42,713	+44	+0.00%	¥+3	¥+3,417	+0	-0.33%	¥1,708.50

クリック数

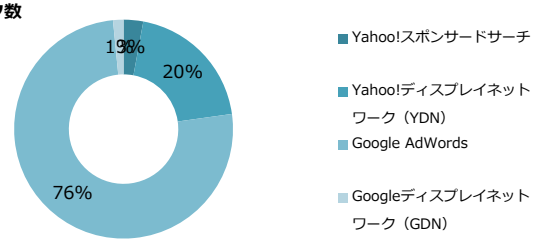

ご利用額

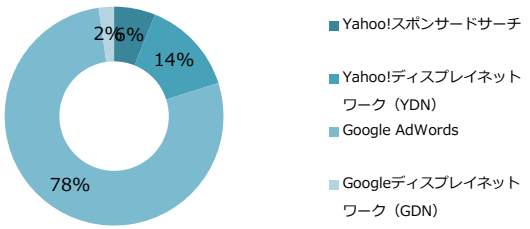

獲得件数

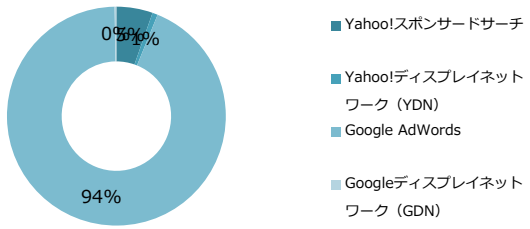

2016年3月度 デバイス別レポート

合計

デバイス	表示回数	クリック数	クリック率	クリック単価	ご利用額	獲得件数	獲得率	獲得単価
PC	3,155,038	3,957	0.13%	¥57	¥225,005	376	9.50%	¥598
スマートフォン	967,904	7,013	0.72%	¥38	¥268,932	316	4.51%	¥851
タブレット	474,291	1,188	0.25%	¥50	¥59,127	72	6.06%	¥821

Yahoo!スポンサードサーチ

デバイス	表示回数	クリック数	クリック率	クリック単価	ご利用額	獲得件数	獲得率	獲得単価
PC	14,648	180	1.23%	¥70	¥12,523	21	11.67%	¥596
スマートフォン	19,744	156	0.79%	¥124	¥19,342	18	11.54%	¥1,075
タブレット	1,888	16	0.85%	¥121	¥1,928	2	12.50%	¥964

Yahoo!ディスプレイネットワーク（YDN）

デバイス	表示回数	クリック数	クリック率	クリック単価	ご利用額	獲得件数	獲得率	獲得単価
PC	3,032,082	1,178	0.04%	¥37	¥43,426	4	0.34%	¥10,857
スマートフォン	734,402	866	0.12%	¥23	¥20,337	2	0.23%	¥10,169
タブレット	456,037	374	0.08%	¥36	¥13,649	0	0.00%	

Google AdWords

デバイス	表示回数	クリック数	クリック率	クリック単価	ご利用額	獲得件数	獲得率	獲得単価
PC	69,237	2,568	3.71%	¥65	¥166,784	351	13.67%	¥475
スマートフォン	66,381	5,839	8.80%	¥38	¥219,263	294	5.04%	¥746
タブレット	12,489	793	6.35%	¥55	¥43,295	70	8.83%	¥619

Googleディスプレイネットワーク（GDN）

デバイス	表示回数	クリック数	クリック率	クリック単価	ご利用額	獲得件数	獲得率	獲得単価
PC	39,071	31	0.08%	¥73	¥2,272	0	0.00%	
スマートフォン	147,377	152	0.10%	¥66	¥9,990	2	1.32%	¥4,995
タブレット	3,877	5	0.13%	¥51	¥255	0	0.00%	

クリック数

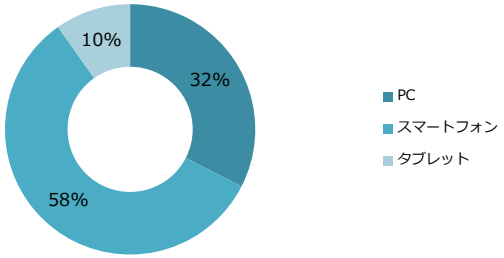

ご利用額

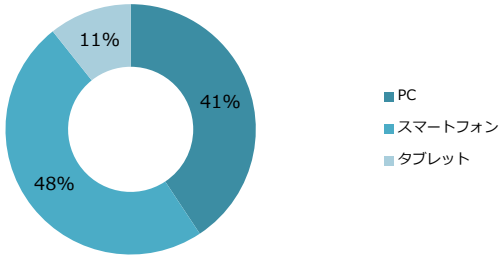

獲得件数

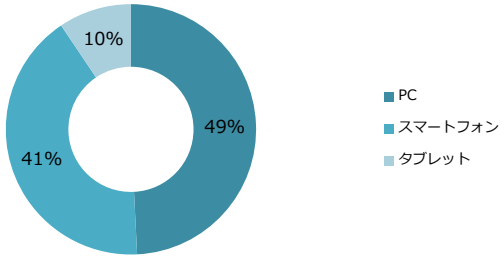

2016年3月度 リスティング広告 全体 レポート

1. 月別推移

月	表示回数	クリック数	クリック率	クリック単価	ご利用額	獲得件数	獲得率	獲得単価
2016年3月	**4,597,233**	**12,158**	**0.26%**	**¥45**	**¥553,064**	**764**	**6.28%**	**¥724**
前月差	+1,407,484	+1,179	-0.08%	¥+5	¥+111,762	+13	-0.56%	¥136
2016年2月	3,189,749	10,979	0.34%	¥40	¥441,302	751	6.84%	¥588
2016年1月	5,012,063	11,429	0.23%	¥48	¥543,211	649	5.68%	¥837
2015年12月	3,780,022	11,903	0.31%	¥70	¥831,104	732	6.15%	¥1,135
2015年11月	849,598	7,915	0.93%	¥54	¥426,938	652	8.24%	¥655
2015年10月	444,440	7,230	1.63%	¥55	¥397,876	636	8.80%	¥626

2. 月別 獲得件数｜獲得単価 推移

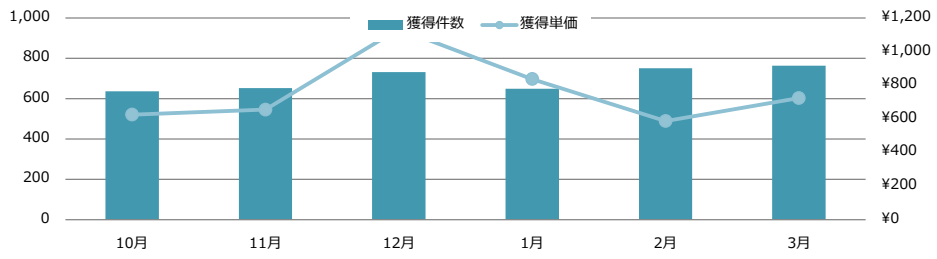

3. 月別 獲得件数｜獲得単価｜ご利用額 比較

※バブルの大きさはご利用額の量を表しています。

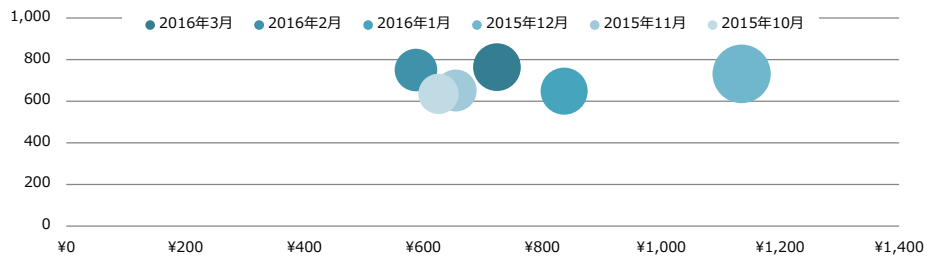

4. 日別 表示回数｜クリック率 推移

※31日対応グラフのため、該当日が無い月の月末データは0として表示されます。

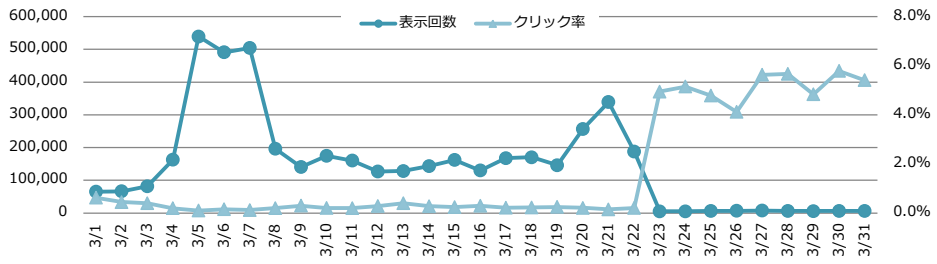

5. 日別 クリック単価｜獲得率 推移

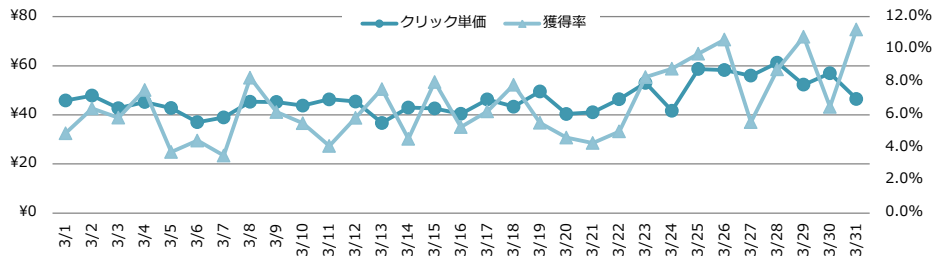

2016年3月度 Yahoo!スポンサードサーチ レポート

1. 月別推移

月	表示回数	クリック数	クリック率	クリック単価	ご利用額	獲得件数	獲得率	獲得単価
2016年3月	**36,280**	**352**	**0.97%**	**¥96**	**¥33,793**	**41**	**11.65%**	**¥824**
前月差	+6,914	-1	-0.23%	¥+11	¥+3,681	+0	+0.03%	¥90
2016年2月	29,366	353	1.20%	¥85	¥30,112	41	11.61%	¥734
2016年1月	50,158	404	0.81%	¥85	¥34,414	65	16.09%	¥529
2015年12月	48,093	365	0.76%	¥104	¥38,052	56	15.34%	¥680
2015年11月	58,250	377	0.65%	¥98	¥36,890	34	9.02%	¥1,085
2015年10月	46,996	390	0.83%	¥72	¥28,133	56	14.36%	¥502

2. 日別 推移

日付	曜日	表示回数	クリック数	クリック率	クリック単価	ご利用額	獲得件数	獲得率	獲得単価
3/1	火								
3/2	水								
3/3	木								
3/4	金	1,466	11	0.75%	¥55	¥609	0	0.00%	
3/5	土	1,398	20	1.43%	¥63	¥1,253	0	0.00%	
3/6	日	596	15	2.52%	¥76	¥1,137	1	6.67%	¥1,137
3/7	月	1,439	13	0.90%	¥119	¥1,545	3	23.08%	¥515
3/8	火	1,370	9	0.66%	¥154	¥1,390	2	22.22%	¥695
3/9	水	1,492	15	1.01%	¥117	¥1,751	3	20.00%	¥584
3/10	木	1,472	14	0.95%	¥129	¥1,811	3	21.43%	¥604
3/11	金	1,659	8	0.48%	¥126	¥1,004	0	0.00%	
3/12	土	1,448	12	0.83%	¥126	¥1,516	2	16.67%	¥758
3/13	日	1,635	17	1.04%	¥115	¥1,952	3	17.65%	¥651
3/14	月	1,478	9	0.61%	¥58	¥521	0	0.00%	
3/15	火	1,323	14	1.06%	¥111	¥1,551	3	21.43%	¥517
3/16	水	1,343	5	0.37%	¥175	¥876	0	0.00%	
3/17	木	881	9	1.02%	¥124	¥1,118	1	11.11%	¥1,118
3/18	金	1,347	11	0.82%	¥99	¥1,088	0	0.00%	
3/19	土	1,329	9	0.68%	¥110	¥988	2	22.22%	¥494
3/20	日	1,993	20	1.00%	¥85	¥1,697	3	15.00%	¥566
3/21	月	1,292	15	1.16%	¥57	¥849	4	26.67%	¥212
3/22	火	1,082	9	0.83%	¥53	¥478	2	22.22%	¥239
3/23	水	958	16	1.67%	¥61	¥973	0	0.00%	
3/24	木	862	8	0.93%	¥89	¥710	0	0.00%	
3/25	金	856	6	0.70%	¥66	¥397	1	16.67%	¥397
3/26	土	1,414	14	0.99%	¥144	¥2,015	1	7.14%	¥2,015
3/27	日	1,627	10	0.61%	¥105	¥1,054	0	0.00%	
3/28	月	1,043	11	1.05%	¥80	¥881	0	0.00%	
3/29	火	1,119	17	1.52%	¥89	¥1,514	3	17.65%	¥505
3/30	水	1,180	15	1.27%	¥78	¥1,177	3	20.00%	¥392
3/31	木	1,178	20	1.70%	¥97	¥1,938	1	5.00%	¥1,938

3. 推移グラフ

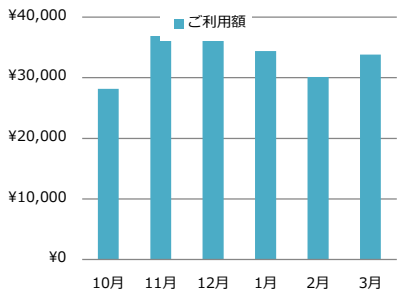

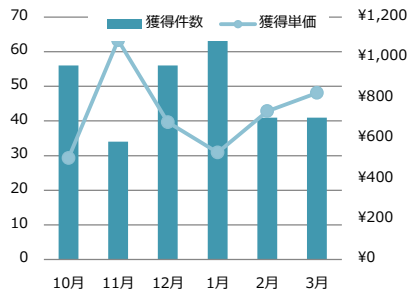

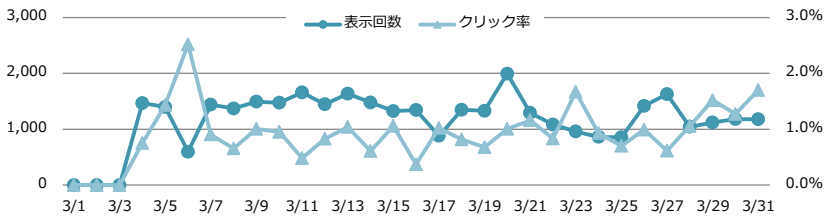

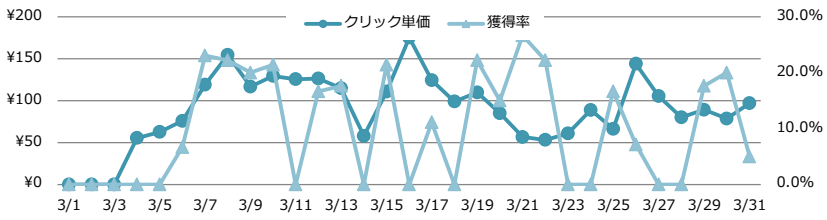

2016年3月度 Yahoo!ディスプレイネットワーク（YDN） レポート

1. 月別推移

月	表示回数	クリック数	クリック率	クリック単価	ご利用額	獲得件数	獲得率	獲得単価
2016年3月	**4,222,521**	**2,418**	**0.06%**	**¥32**	**¥77,412**	**6**	**0.25%**	**¥12,902**
前月差	+1,310,970	+654	-0.00%	¥-15	¥-5,998	+4	+0.13%	¥-28,803
2016年2月	2,911,551	1,764	0.06%	¥47	¥83,410	2	0.11%	¥41,705
2016年1月	4,612,405	2,693	0.06%	¥57	¥153,257	4	0.15%	¥38,314
2015年12月	3,238,575	1,921	0.06%	¥67	¥128,542	6	0.31%	¥21,424
2015年11月	375,672	222	0.06%	¥36	¥7,928	0	0.00%	
2015年10月								

2. 日別 推移

日付	曜日	表示回数	クリック数	クリック率	クリック単価	ご利用額	獲得件数	獲得率	獲得単価
3/1	火	60,053	67	0.11%	¥36	¥2,391	1	1.49%	¥2,391
3/2	水	61,885	45	0.07%	¥31	¥1,406	0	0.00%	
3/3	木	77,657	68	0.09%	¥32	¥2,148	0	0.00%	
3/4	金	151,176	75	0.05%	¥40	¥3,009	0	0.00%	
3/5	土	518,350	251	0.05%	¥42	¥10,603	0	0.00%	
3/6	日	465,609	284	0.06%	¥33	¥9,234	0	0.00%	
3/7	月	480,085	255	0.05%	¥26	¥6,531	2	0.78%	¥3,266
3/8	火	178,981	83	0.05%	¥29	¥2,402	1	1.20%	¥2,402
3/9	水	117,280	85	0.07%	¥30	¥2,570	0	0.00%	
3/10	木	150,754	84	0.06%	¥31	¥2,587	0	0.00%	
3/11	金	138,542	81	0.06%	¥31	¥2,492	2	2.47%	¥1,246
3/12	土	101,281	76	0.08%	¥28	¥2,121	0	0.00%	
3/13	日	101,458	69	0.07%	¥30	¥2,056	0	0.00%	
3/14	月	129,746	78	0.06%	¥29	¥2,262	0	0.00%	
3/15	火	152,770	79	0.05%	¥31	¥2,445	0	0.00%	
3/16	水	120,730	86	0.07%	¥32	¥2,752	0	0.00%	
3/17	木	158,768	85	0.05%	¥30	¥2,559	0	0.00%	
3/18	金	161,621	77	0.05%	¥32	¥2,482	0	0.00%	
3/19	土	135,470	91	0.07%	¥28	¥2,532	0	0.00%	
3/20	日	245,284	162	0.07%	¥30	¥4,896	0	0.00%	
3/21	月	332,921	173	0.05%	¥33	¥5,705	0	0.00%	
3/22	火	182,100	64	0.04%	¥35	¥2,229	0	0.00%	
3/23	水								
3/24	木								
3/25	金								
3/26	土								
3/27	日								
3/28	月								
3/29	火								
3/30	水								
3/31	木								

3. 推移グラフ

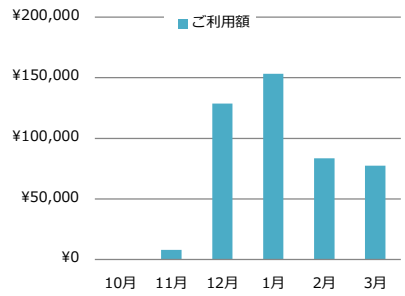

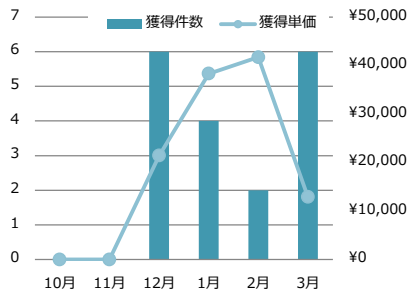

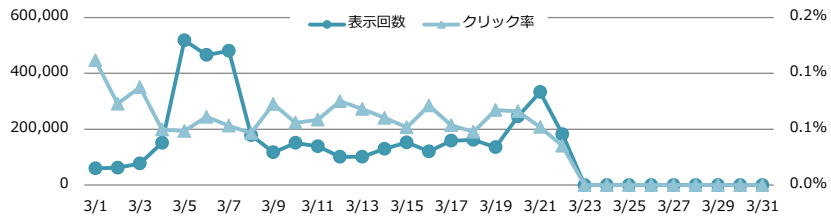

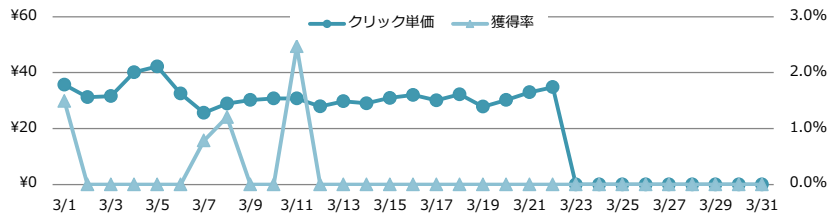

2016年3月度 Google AdWords レポート

1. 月別推移

月	表示回数	クリック数	クリック率	クリック単価	ご利用額	獲得件数	獲得率	獲得単価
2016年3月	**148,107**	**9,200**	**6.21%**	**¥47**	**¥429,342**	**715**	**7.77%**	**¥600**
前月差	+46,887	+482	-2.40%	¥+10	¥+110,662	+9	-0.33%	¥149
2016年2月	101,220	8,718	8.61%	¥37	¥318,680	706	8.10%	¥451
2016年1月	121,462	8,146	6.71%	¥42	¥342,428	568	6.97%	¥603
2015年12月	231,058	9,355	4.05%	¥69	¥646,099	660	7.06%	¥979
2015年11月	112,111	7,058	6.30%	¥52	¥363,917	616	8.73%	¥591
2015年10月	98,144	6,575	6.70%	¥53	¥351,599	573	8.71%	¥614

2. 日別 推移

日付	曜日	表示回数	クリック数	クリック率	クリック単価	ご利用額	獲得件数	獲得率	獲得単価
3/1	火	5,375	343	6.38%	¥48	¥16,404	19	5.54%	¥863
3/2	水	4,668	252	5.40%	¥51	¥12,800	19	7.54%	¥674
3/3	木	4,066	258	6.35%	¥46	¥11,766	19	7.36%	¥619
3/4	金	4,080	224	5.49%	¥46	¥10,308	24	10.71%	¥430
3/5	土	4,622	277	5.99%	¥41	¥11,330	21	7.58%	¥540
3/6	日	5,562	414	7.44%	¥37	¥15,200	31	7.49%	¥490
3/7	月	5,384	321	5.96%	¥46	¥14,734	16	4.98%	¥921
3/8	火	4,388	279	6.36%	¥45	¥12,679	29	10.39%	¥437
3/9	水	4,423	300	6.78%	¥44	¥13,057	23	7.67%	¥568
3/10	木	3,967	250	6.30%	¥41	¥10,239	17	6.80%	¥602
3/11	金	3,616	214	5.92%	¥47	¥10,060	10	4.67%	¥1,006
3/12	土	4,402	255	5.79%	¥45	¥11,484	19	7.45%	¥604
3/13	日	5,287	415	7.85%	¥33	¥13,791	36	8.67%	¥383
3/14	月	4,790	307	6.41%	¥46	¥14,002	18	5.86%	¥778
3/15	火	4,702	291	6.19%	¥43	¥12,376	28	9.62%	¥442
3/16	水	4,683	287	6.13%	¥41	¥11,655	20	6.97%	¥583
3/17	木	4,695	255	5.43%	¥49	¥12,468	21	8.24%	¥594
3/18	金	4,737	291	6.14%	¥44	¥12,842	30	10.31%	¥428
3/19	土	4,660	260	5.58%	¥55	¥14,360	18	6.92%	¥798
3/20	日	5,106	356	6.97%	¥43	¥15,141	22	6.18%	¥688
3/21	月	4,928	302	6.13%	¥45	¥13,576	17	5.63%	¥799
3/22	火	4,696	308	6.56%	¥49	¥14,969	17	5.52%	¥881
3/23	水	4,401	249	5.66%	¥52	¥13,067	22	8.84%	¥594
3/24	木	4,417	264	5.98%	¥40	¥10,627	24	9.09%	¥443
3/25	金	5,376	292	5.43%	¥59	¥17,089	28	9.59%	¥610
3/26	土	5,459	269	4.93%	¥54	¥14,477	29	10.78%	¥499
3/27	日	5,726	404	7.06%	¥55	¥22,107	23	5.69%	¥961
3/28	月	5,180	342	6.60%	¥61	¥20,733	31	9.06%	¥669
3/29	火	4,835	271	5.60%	¥50	¥13,547	28	10.33%	¥484
3/30	水	4,955	340	6.86%	¥56	¥19,046	20	5.88%	¥952
3/31	木	4,921	310	6.30%	¥43	¥13,408	36	11.61%	¥372

3. 推移グラフ

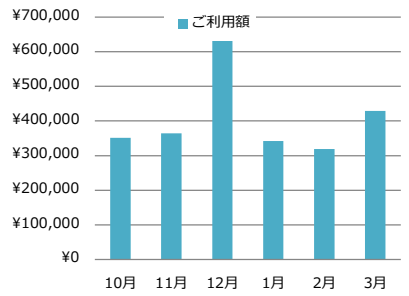

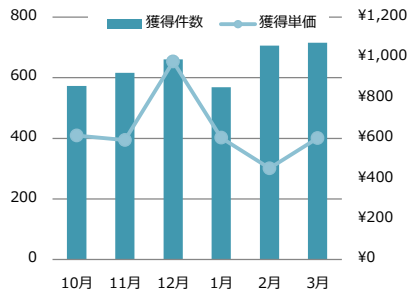

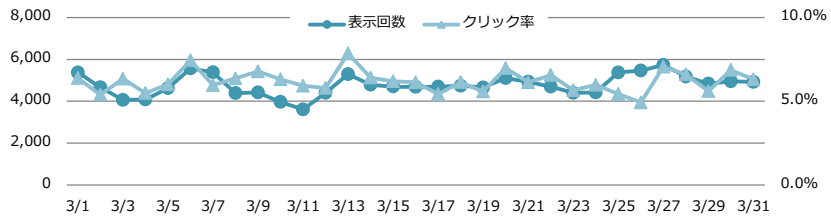

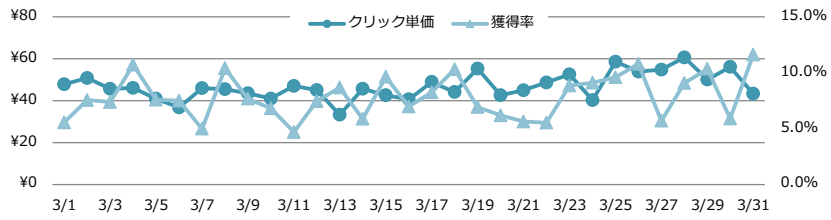

2016年3月度 Googleディスプレイネットワーク（GDN） レポート

1. 月別推移

月	表示回数	クリック数	クリック率	クリック単価	ご利用額	獲得件数	獲得率	獲得単価
2016年3月	**190,325**	**188**	**0.10%**	**¥67**	**¥12,517**	**2**	**1.06%**	**¥6,259**
前月差	+42,713	+44	+0.00%	¥+3	¥+3,417	+0	-0.33%	¥1,709
2016年2月	147,612	144	0.10%	¥63	¥9,100	2	1.39%	¥4,550
2016年1月	228,038	186	0.08%	¥70	¥13,112	12	6.45%	¥1,093
2015年12月	262,296	262	0.10%	¥70	¥18,411	10	3.82%	¥1,841
2015年11月	303,565	258	0.08%	¥71	¥18,203	2	0.78%	¥9,102
2015年10月	299,300	265	0.09%	¥68	¥18,144	7	2.64%	¥2,592

2. 日別 推移

日付	曜日	表示回数	クリック数	クリック率	クリック単価	ご利用額	獲得件数	獲得率	獲得単価
3/1	火								
3/2	水								
3/3	木	0	0			¥0	0		
3/4	金	5,992	9	0.15%	¥56	¥505	0	0.00%	
3/5	土	14,899	14	0.09%	¥60	¥842	0	0.00%	
3/6	日	19,304	32	0.17%	¥63	¥2,026	1	3.13%	¥2,026
3/7	月	17,807	9	0.05%	¥55	¥498	0	0.00%	
3/8	火	11,393	16	0.14%	¥67	¥1,076	0	0.00%	
3/9	水	17,438	21	0.12%	¥79	¥1,657	0	0.00%	
3/10	木	18,351	16	0.09%	¥80	¥1,273	0	0.00%	
3/11	金	16,591	14	0.08%	¥80	¥1,125	1	7.14%	¥1,125
3/12	土	19,855	18	0.09%	¥71	¥1,273	0	0.00%	
3/13	日	19,884	14	0.07%	¥78	¥1,086	0	0.00%	
3/14	月	7,467	3	0.04%	¥87	¥261	0	0.00%	
3/15	火	3,484	3	0.09%	¥42	¥127	0	0.00%	
3/16	水	3,200	3	0.09%	¥39	¥118	0	0.00%	
3/17	木	3,041	5	0.16%	¥47	¥233	0	0.00%	
3/18	金	2,734	4	0.15%	¥47	¥187	0	0.00%	
3/19	土	4,512	3	0.07%	¥33	¥98	0	0.00%	
3/20	日	4,373	4	0.09%	¥33	¥132	0	0.00%	
3/21	月								
3/22	火								
3/23	水								
3/24	木								
3/25	金								
3/26	土								
3/27	日								
3/28	月								
3/29	火								
3/30	水								
3/31	木								

3. 推移グラフ

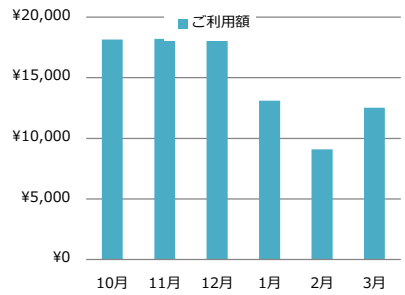

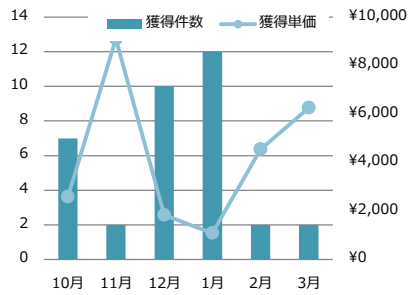

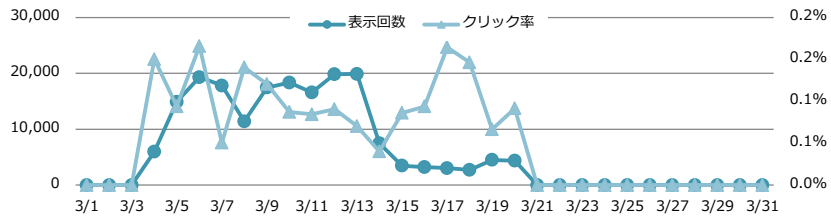

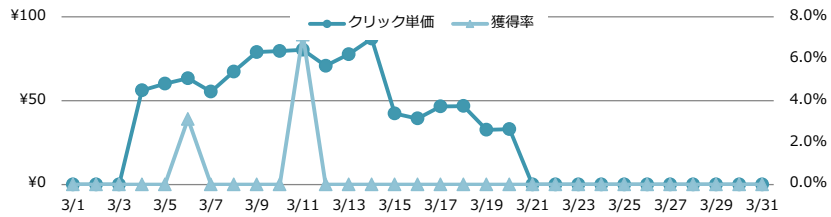

2016年3月度 Yahoo!スポンサードサーチ キャンペーン別レポート

※最大50件まで表示し、全キャンペーンの合計値を記載しています。

No.	キャンペーン	表示回数	クリック数	クリック率	クリック単価	ご利用額	平均掲載順位	獲得件数	獲得率	獲得単価	ランク
	合計	**36,280**	**352**	**0.97%**	**¥96**	**¥33,793**	**2.3**	**41**	**11.65%**	**¥824**	**-**
1	キャンペーン	14,013	257	1.83%	¥33	¥8,396	1.5	23	8.95%	¥365	A
2	キャンペーン	22,267	95	0.43%	¥267	¥25,397	2.9	18	18.95%	¥1,411	B

2016年3月度 Yahoo!スポンサードサーチ 広告グループ別レポート

※最大100件まで表示し、全キャンペーンの合計値を記載しています。

No.	キャンペーン	広告グループ	表示回数	クリック数	クリック率	クリック単価	ご利用額	平均掲載順位	獲得件数	獲得率	獲得単価	ランク
		合計	**36,280**	**352**	**0.97%**	**¥96**	**¥33,793**	**2.3**	**41**	**11.65%**	**¥824**	**-**
1	キャンペーン	広告グループ	14,013	257	1.83%	¥33	¥8,396	1.5	23	8.95%	¥365	A
2	キャンペーン	広告グループ	22,267	95	0.43%	¥267	¥25,397	2.9	18	18.95%	¥1,411	B

2016年3月度 Yahoo!スポンサードサーチ 広告別レポート

※最大100件まで表示し、全キャンペーンの合計値を記載しています。

No.	キャンペーン	広告グループ	広告名	タイトル	説明文①	説明文②	表示回数	クリック数	クリック率	クリック単価	ご利用額	平均掲載順位	獲得件数	獲得率	獲得単価	ランク
						合計	**36,280**	**352**	**0.97%**	**¥96**	**¥33,793**	**2.3**	**41**	**11.65%**	**¥824**	**-**
1	キャンペーン	広告グループ	広告	タイトル	説明文１	説明文２	4,694	100	2.13%	¥39	¥3,906	1.4	14	14.00%	¥279	A
2	キャンペーン	広告グループ	広告	タイトル	説明文１	説明文２	7,507	31	0.41%	¥258	¥7,989	2.9	11	35.48%	¥726	A
3	キャンペーン	広告グループ	広告	タイトル	説明文１	説明文２	4,684	86	1.84%	¥28	¥2,404	1.4	9	10.47%	¥267	A
4	キャンペーン	広告グループ	広告	タイトル	説明文１	説明文２	7,424	31	0.42%	¥282	¥8,754	2.9	6	19.35%	¥1,459	B
5	キャンペーン	広告グループ	広告	タイトル	説明文１	説明文２	7,336	33	0.45%	¥262	¥8,654	2.9	1	3.03%	¥8,654	B
6	キャンペーン	広告グループ	広告	タイトル	説明文１	説明文２	4,635	71	1.53%	¥29	¥2,086	1.5	0	0.00%		C

2016年3月度 Yahoo!スポンサードサーチ キーワード別レポート

※最大100件まで表示し、全キャンペーンの合計値を記載しています。

No.	キャンペーン	広告グループ	キーワード	検索方式	広告スコア	表示回数	クリック数	クリック率	クリック単価	ご利用額	平均掲載順位	獲得件数	獲得率	獲得単価	ランク
					合計	**36,280**	**352**	**0.97%**	**¥96**	**¥33,793**	**2.3**	**41**	**11.65%**	**¥824**	**-**
1	キャンペーン	広告グループ	キーワード	部分一致	8	14,013	257	1.83%	¥33	¥8,396	1.5	23	8.95%	¥365	A
2	キャンペーン	広告グループ	キーワード	部分一致	6	6,918	34	0.49%	¥246	¥8,375	2.0	6	17.65%	¥1,396	B
3	キャンペーン	広告グループ	キーワード	部分一致	4	2,545	15	0.59%	¥246	¥3,695	2.9	4	26.67%	¥924	B
4	キャンペーン	広告グループ	キーワード	部分一致	7	929	7	0.75%	¥177	¥1,240	2.3	4	57.14%	¥310	A
5	キャンペーン	広告グループ	キーワード	部分一致	7	686	8	1.17%	¥273	¥2,184	2.7	2	25.00%	¥1,092	B
6	キャンペーン	広告グループ	キーワード	部分一致	7	1,425	5	0.35%	¥423	¥2,113	3.5	2	40.00%	¥1,057	B
7	キャンペーン	広告グループ	キーワード	部分一致	5	1,566	9	0.57%	¥332	¥2,987	3.4	0	0.00%		C
8	キャンペーン	広告グループ	キーワード	部分一致	5	1,238	5	0.40%	¥430	¥2,150	2.5	0	0.00%		C
9	キャンペーン	広告グループ	キーワード	部分一致	5	1,140	3	0.26%	¥266	¥798	5.2	0	0.00%		D
10	キャンペーン	広告グループ	キーワード	部分一致	6	1,324	3	0.23%	¥237	¥710	2.1	0	0.00%		D
11	キャンペーン	広告グループ	キーワード	部分一致	5	300	3	1.00%	¥150	¥450	1.3	0	0.00%		D
12	キャンペーン	広告グループ	キーワード	部分一致	6	258	2	0.78%	¥222	¥444	1.3	0	0.00%		D
13	キャンペーン	広告グループ	キーワード	部分一致	6	62	1	1.61%	¥251	¥251	4.1	0	0.00%		D

2016年3月度 Yahoo!スポンサードサーチ 検索クエリ別レポート

※最大100件まで表示し、全キャンペーンの合計値を記載しています。

No.	キャンペーン	広告グループ	検索クエリ	検索方式	表示回数	クリック数	クリック率	クリック単価	ご利用額	平均掲載順位	獲得件数	獲得率	獲得単価	ランク
				合計	**36,280**	**352**	**0.97%**	**¥96**	**¥33,793**	**2.3**	**41**	**11.65%**	**¥824**	**-**
1	キャンペーン	広告グループ	検索クエリ	完全一致	3,002	155	5.16%	¥13	¥2,021	1.0	14	9.03%	¥144	A
2	キャンペーン	広告グループ	検索クエリ	完全一致	12	5	41.67%	¥144	¥722	1.0	3	60.00%	¥241	A
3	キャンペーン	広告グループ	検索クエリ	フレーズ一致	2	1	50.00%	¥213	¥213	1.0	3	300.00%	¥71	A
4	キャンペーン	広告グループ	検索クエリ	完全一致	347	9	2.59%	¥198	¥1,784	1.2	2	22.22%	¥892	B
5	キャンペーン	広告グループ	検索クエリ	部分一致	5	1	20.00%	¥305	¥305	3.6	2	200.00%	¥153	A
6	キャンペーン	広告グループ	検索クエリ	部分一致	3	1	33.33%	¥261	¥261	1.0	2	200.00%	¥131	A
7	キャンペーン	広告グループ	検索クエリ	部分一致	2	1	50.00%	¥168	¥168	1.0	2	200.00%	¥84	A
8	キャンペーン	広告グループ	検索クエリ	部分一致	1	1	100.00%	¥69	¥69	1.0	2	200.00%	¥35	A
9	キャンペーン	広告グループ	検索クエリ	部分一致	1	1	100.00%	¥23	¥23	1.0	2	200.00%	¥12	A
10	キャンペーン	広告グループ	検索クエリ	部分一致	120	4	3.33%	¥415	¥1,658	3.9	1	25.00%	¥1,658	B
11	キャンペーン	広告グループ	検索クエリ	フレーズ一致	158	7	4.43%	¥41	¥285	1.3	1	14.29%	¥285	A
12	キャンペーン	広告グループ	検索クエリ	部分一致	1	1	100.00%	¥271	¥271	10.0	1	100.00%	¥271	A
13	キャンペーン	広告グループ	検索クエリ	部分一致	23	2	8.70%	¥134	¥268	1.8	1	50.00%	¥268	A
14	キャンペーン	広告グループ	検索クエリ	部分一致	1	1	100.00%	¥229	¥229	3.0	1	100.00%	¥229	A
15	キャンペーン	広告グループ	検索クエリ	フレーズ一致	4	2	50.00%	¥95	¥189	1.8	1	50.00%	¥189	A
16	キャンペーン	広告グループ	検索クエリ	フレーズ一致	3	1	33.33%	¥1	¥1	1.0	1	100.00%	¥1	A
17	キャンペーン	広告グループ	検索クエリ	部分一致	51	3	5.88%	¥442	¥1,325	2.1	0	0.00%		C
18	キャンペーン	広告グループ	検索クエリ	部分一致	6	3	50.00%	¥357	¥1,070	2.3	0	0.00%		C
19	キャンペーン	広告グループ	検索クエリ	完全一致	11	4	36.36%	¥248	¥993	1.2	0	0.00%		C
20	キャンペーン	広告グループ	検索クエリ	部分一致	816	9	1.10%	¥98	¥883	1.3	0	0.00%		C
21	キャンペーン	広告グループ	検索クエリ	部分一致	3	2	66.67%	¥433	¥866	3.3	0	0.00%		C
22	キャンペーン	広告グループ	検索クエリ	部分一致	283	20	7.07%	¥36	¥721	1.0	0	0.00%		D
23	キャンペーン	広告グループ	検索クエリ	部分一致	3	3	100.00%	¥214	¥641	5.0	0	0.00%		D
24	キャンペーン	広告グループ	検索クエリ	部分一致	1	1	100.00%	¥573	¥573	1.0	0	0.00%		D
25	キャンペーン	広告グループ	検索クエリ	部分一致	4	1	25.00%	¥538	¥538	4.5	0	0.00%		D
26	キャンペーン	広告グループ	検索クエリ	部分一致	1	1	100.00%	¥536	¥536	2.0	0	0.00%		D
27	キャンペーン	広告グループ	検索クエリ	部分一致	1	1	100.00%	¥502	¥502	1.0	0	0.00%		D
28	キャンペーン	広告グループ	検索クエリ	部分一致	5	2	40.00%	¥237	¥473	1.0	0	0.00%		D
29	キャンペーン	広告グループ	検索クエリ	部分一致	2	1	50.00%	¥450	¥450	2.0	0	0.00%		D
30	キャンペーン	広告グループ	検索クエリ	部分一致	1	1	100.00%	¥448	¥448	1.0	0	0.00%		D
31	キャンペーン	広告グループ	検索クエリ	完全一致	3	2	66.67%	¥222	¥444	1.0	0	0.00%		D
32	キャンペーン	広告グループ	検索クエリ	部分一致	3	1	33.33%	¥427	¥427	2.3	0	0.00%		D
33	キャンペーン	広告グループ	検索クエリ	部分一致	63	4	6.35%	¥101	¥402	1.0	0	0.00%		D
34	キャンペーン	広告グループ	検索クエリ	部分一致	1	1	100.00%	¥370	¥370	1.0	0	0.00%		D
35	キャンペーン	広告グループ	検索クエリ	部分一致	30	1	3.33%	¥366	¥366	4.5	0	0.00%		D
36	キャンペーン	広告グループ	検索クエリ	部分一致	1	1	100.00%	¥355	¥355	2.0	0	0.00%		D
37	キャンペーン	広告グループ	検索クエリ	部分一致	1	1	100.00%	¥346	¥346	2.0	0	0.00%		D
38	キャンペーン	広告グループ	検索クエリ	部分一致	2	1	50.00%	¥331	¥331	1.0	0	0.00%		D
39	キャンペーン	広告グループ	検索クエリ	部分一致	1	1	100.00%	¥327	¥327	1.0	0	0.00%		D
40	キャンペーン	広告グループ	検索クエリ	部分一致	4	1	25.00%	¥322	¥322	1.0	0	0.00%		D
41	キャンペーン	広告グループ	検索クエリ	部分一致	1	1	100.00%	¥318	¥318	2.0	0	0.00%		D
42	キャンペーン	広告グループ	検索クエリ	部分一致	1	1	100.00%	¥314	¥314	1.0	0	0.00%		D
43	キャンペーン	広告グループ	検索クエリ	部分一致	1	1	100.00%	¥313	¥313	3.0	0	0.00%		D
44	キャンペーン	広告グループ	検索クエリ	部分一致	1	1	100.00%	¥299	¥299	1.0	0	0.00%		D
45	キャンペーン	広告グループ	検索クエリ	部分一致	2	1	50.00%	¥298	¥298	1.0	0	0.00%		D
46	キャンペーン	広告グループ	検索クエリ	完全一致	37	1	2.70%	¥293	¥293	4.2	0	0.00%		D
47	キャンペーン	広告グループ	検索クエリ	部分一致	8	1	12.50%	¥289	¥289	1.8	0	0.00%		D
48	キャンペーン	広告グループ	検索クエリ	部分一致	1	1	100.00%	¥289	¥289	1.0	0	0.00%		D
49	キャンペーン	広告グループ	検索クエリ	部分一致	1	1	100.00%	¥287	¥287	4.0	0	0.00%		D
50	キャンペーン	広告グループ	検索クエリ	部分一致	1	1	100.00%	¥278	¥278	3.0	0	0.00%		D

No.	キャンペーン	広告グループ	検索クエリ	検索方式	表示回数	クリック数	クリック率	クリック単価	ご利用額	平均掲載順位	獲得件数	獲得率	獲得単価	ランク
51	キャンペーン	広告グループ	検索クエリ	部分一致	4	2	50.00%	¥138	¥276	1.0	0	0.00%		D
52	キャンペーン	広告グループ	検索クエリ	部分一致	1	1	100.00%	¥275	¥275	1.0	0	0.00%		D
53	キャンペーン	広告グループ	検索クエリ	部分一致	1	1	100.00%	¥266	¥266	1.0	0	0.00%		D
54	キャンペーン	広告グループ	検索クエリ	部分一致	26	2	7.69%	¥133	¥265	1.7	0	0.00%		D
55	キャンペーン	広告グループ	検索クエリ	部分一致	2	1	50.00%	¥257	¥257	4.5	0	0.00%		D
56	キャンペーン	広告グループ	検索クエリ	部分一致	1	1	100.00%	¥257	¥257	2.0	0	0.00%		D
57	キャンペーン	広告グループ	検索クエリ	完全一致	3	1	33.33%	¥251	¥251	5.0	0	0.00%		D
58	キャンペーン	広告グループ	検索クエリ	フレーズ一致	3	1	33.33%	¥248	¥248	1.0	0	0.00%		D
59	キャンペーン	広告グループ	検索クエリ	部分一致	2	1	50.00%	¥247	¥247	3.0	0	0.00%		D
60	キャンペーン	広告グループ	検索クエリ	部分一致	1	1	100.00%	¥241	¥241	2.0	0	0.00%		D
61	キャンペーン	広告グループ	検索クエリ	部分一致	1	1	100.00%	¥225	¥225	1.0	0	0.00%		D
62	キャンペーン	広告グループ	検索クエリ	部分一致	1	1	100.00%	¥218	¥218	1.0	0	0.00%		D
63	キャンペーン	広告グループ	検索クエリ	部分一致	1	1	100.00%	¥215	¥215	1.0	0	0.00%		D
64	キャンペーン	広告グループ	検索クエリ	部分一致	3	1	33.33%	¥205	¥205	5.0	0	0.00%		D
65	キャンペーン	広告グループ	検索クエリ	部分一致	2	1	50.00%	¥200	¥200	1.0	0	0.00%		D
66	キャンペーン	広告グループ	検索クエリ	フレーズ一致	6	1	16.67%	¥186	¥186	1.0	0	0.00%		D
67	キャンペーン	広告グループ	検索クエリ	部分一致	4	1	25.00%	¥185	¥185	1.5	0	0.00%		D
68	キャンペーン	広告グループ	検索クエリ	部分一致	1	1	100.00%	¥183	¥183	1.0	0	0.00%		D
69	キャンペーン	広告グループ	検索クエリ	部分一致	1	2	200.00%	¥90	¥180	1.0	0	0.00%		D
70	キャンペーン	広告グループ	検索クエリ	部分一致	1	1	100.00%	¥177	¥177	1.0	0	0.00%		D
71	キャンペーン	広告グループ	検索クエリ	部分一致	4	1	25.00%	¥170	¥170	3.8	0	0.00%		D
72	キャンペーン	広告グループ	検索クエリ	部分一致	2	1	50.00%	¥168	¥168	3.0	0	0.00%		D
73	キャンペーン	広告グループ	検索クエリ	部分一致	1	1	100.00%	¥156	¥156	3.0	0	0.00%		D
74	キャンペーン	広告グループ	検索クエリ	部分一致	2	1	50.00%	¥153	¥153	1.0	0	0.00%		D
75	キャンペーン	広告グループ	検索クエリ	部分一致	1	1	100.00%	¥150	¥150	2.0	0	0.00%		D
76	キャンペーン	広告グループ	検索クエリ	部分一致	1	1	100.00%	¥148	¥148	1.0	0	0.00%		D
77	キャンペーン	広告グループ	検索クエリ	部分一致	67	1	1.49%	¥144	¥144	3.1	0	0.00%		D
78	キャンペーン	広告グループ	検索クエリ	部分一致	3	1	33.33%	¥142	¥142	3.0	0	0.00%		D
79	キャンペーン	広告グループ	検索クエリ	部分一致	2	1	50.00%	¥137	¥137	1.0	0	0.00%		D
80	キャンペーン	広告グループ	検索クエリ	部分一致	1	1	100.00%	¥137	¥137	2.0	0	0.00%		D
81	キャンペーン	広告グループ	検索クエリ	フレーズ一致	5	1	20.00%	¥114	¥114	1.0	0	0.00%		D
82	キャンペーン	広告グループ	検索クエリ	部分一致	5	1	20.00%	¥113	¥113	1.0	0	0.00%		D
83	キャンペーン	広告グループ	検索クエリ	部分一致	1	1	100.00%	¥112	¥112	1.0	0	0.00%		D
84	キャンペーン	広告グループ	検索クエリ	部分一致	2	1	50.00%	¥111	¥111	2.0	0	0.00%		D
85	キャンペーン	広告グループ	検索クエリ	部分一致	5	1	20.00%	¥109	¥109	1.0	0	0.00%		D
86	キャンペーン	広告グループ	検索クエリ	部分一致	3	1	33.33%	¥109	¥109	1.0	0	0.00%		D
87	キャンペーン	広告グループ	検索クエリ	部分一致	2	1	50.00%	¥108	¥108	2.5	0	0.00%		D
88	キャンペーン	広告グループ	検索クエリ	部分一致	1	1	100.00%	¥99	¥99	1.0	0	0.00%		D
89	キャンペーン	広告グループ	検索クエリ	部分一致	1	1	100.00%	¥98	¥98	1.0	0	0.00%		D
90	キャンペーン	広告グループ	検索クエリ	部分一致	1	1	100.00%	¥94	¥94	2.0	0	0.00%		D
91	キャンペーン	広告グループ	検索クエリ	部分一致	1	1	100.00%	¥89	¥89	2.0	0	0.00%		D
92	キャンペーン	広告グループ	検索クエリ	部分一致	1	1	100.00%	¥88	¥88	1.0	0	0.00%		D
93	キャンペーン	広告グループ	検索クエリ	フレーズ一致	6	1	16.67%	¥87	¥87	1.0	0	0.00%		D
94	キャンペーン	広告グループ	検索クエリ	部分一致	1	1	100.00%	¥83	¥83	1.0	0	0.00%		D
95	キャンペーン	広告グループ	検索クエリ	部分一致	1	1	100.00%	¥83	¥83	1.0	0	0.00%		D
96	キャンペーン	広告グループ	検索クエリ	部分一致	1	1	100.00%	¥80	¥80	1.0	0	0.00%		D
97	キャンペーン	広告グループ	検索クエリ	部分一致	1	1	100.00%	¥79	¥79	1.0	0	0.00%		D
98	キャンペーン	広告グループ	検索クエリ	部分一致	2	1	50.00%	¥78	¥78	1.0	0	0.00%		D
99	キャンペーン	広告グループ	検索クエリ	部分一致	1	1	100.00%	¥77	¥77	1.0	0	0.00%		D
100	キャンペーン	広告グループ	検索クエリ	部分一致	6	1	16.67%	¥72	¥72	1.0	0	0.00%		D

2016年3月度 Yahoo!スポンサードサーチ 都道府県別レポート

1. 都道府県別

	都道府県	表示回数	クリック数	クリック率	クリック単価	ご利用額	獲得件数	獲得率	獲得単価
北海道・東北	北海道								
	青森県								
	岩手県								
	宮城県								
	秋田県								
	山形県								
	福島県								
関東	茨城県								
	栃木県								
	群馬県								
	埼玉県								
	千葉県								
	東京都	1,062	3	0.28%	¥64	¥191	0	0.00%	
	神奈川県								
	山梨県								
信越・北陸	新潟県								
	富山県								
	石川県								
	福井県								
	長野県								
東海	岐阜県								
	静岡県								
	愛知県								
	三重県	627	1	0.16%	¥177	¥177	0	0.00%	

	都道府県	表示回数	クリック数	クリック率	クリック単価	ご利用額	獲得件数	獲得率	獲得単価
近畿	滋賀県	574	1	0.17%	¥109	¥109	0	0.00%	
	京都府	1,808	14	0.77%	¥207	¥2,898	4	28.57%	¥725
	大阪府	27,974	306	1.09%	¥86	¥26,446	32	10.46%	¥826
	兵庫県	3,203	21	0.66%	¥120	¥2,524	2	9.52%	¥1,262
	奈良県	511	4	0.78%	¥209	¥834	1	25.00%	¥834
	和歌山県	448	4	0.89%	¥236	¥944	0	0.00%	
中国	鳥取県								
	島根県								
	岡山県								
	広島県								
	山口県								
四国	徳島県								
	香川県								
	愛媛県								
	高知県								
九州・沖縄	福岡県	73	0	0.00%		¥0	0		
	佐賀県								
	長崎県								
	熊本県								
	大分県								
	宮崎県								
	鹿児島県								
	沖縄県								
	その他								

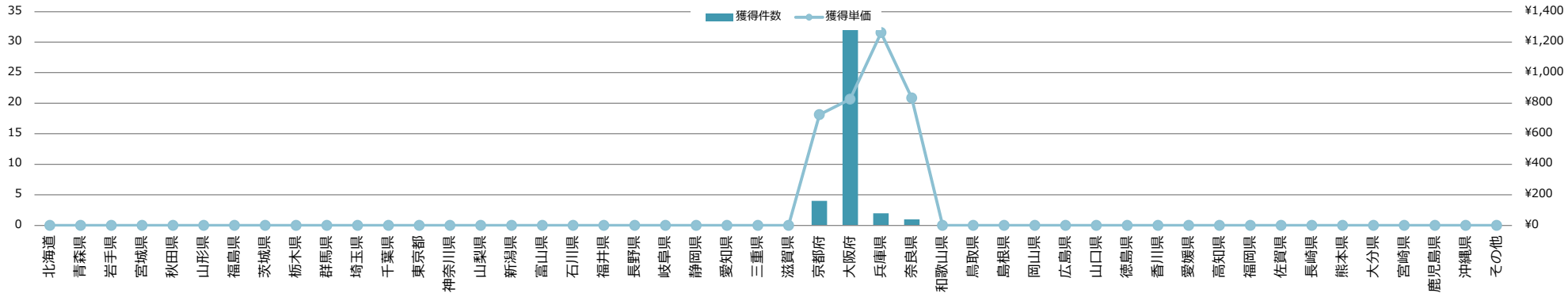

2016年3月度 Yahoo!スポンサードサーチ 時間別レポート

1. 時間別 推移

時間	表示回数	クリック数	クリック率	クリック単価	ご利用額	獲得件数	獲得率	獲得単価
合計	36,280	352	0.97%	¥96	¥33,793	41	11.65%	¥824
0時	513	7	1.36%	¥151	¥1,054	2	28.57%	¥527
1時	324	3	0.93%	¥131	¥393	0	0.00%	
2時	193	0	0.00%		¥0	0		
3時	186	0	0.00%		¥0	0		
4時	107	0	0.00%		¥0	0		
5時	227	0	0.00%		¥0	0		
6時	153	1	0.65%	¥110	¥110	0	0.00%	
7時	348	1	0.29%	¥148	¥148	0	0.00%	
8時	572	2	0.35%	¥306	¥611	2	100.00%	¥306
9時	675	7	1.04%	¥20	¥143	0	0.00%	
10時	548	2	0.36%	¥9	¥17	0	0.00%	
11時	665	10	1.50%	¥114	¥1,137	0	0.00%	
12時	625	10	1.60%	¥103	¥1,026	0	0.00%	
13時	623	12	1.93%	¥71	¥854	4	33.33%	¥214
14時	636	12	1.89%	¥156	¥1,877	1	8.33%	¥1,877
15時	3,472	34	0.98%	¥73	¥2,470	3	8.82%	¥823
16時	3,846	30	0.78%	¥105	¥3,141	1	3.33%	¥3,141
17時	3,528	26	0.74%	¥104	¥2,707	4	15.38%	¥677
18時	3,191	34	1.07%	¥123	¥4,198	3	8.82%	¥1,399
19時	2,848	41	1.44%	¥93	¥3,793	8	19.51%	¥474
20時	3,394	34	1.00%	¥71	¥2,423	7	20.59%	¥346
21時	3,600	32	0.89%	¥93	¥2,960	4	12.50%	¥740
22時	3,348	34	1.02%	¥97	¥3,289	1	2.94%	¥3,289
23時	2,658	20	0.75%	¥72	¥1,442	1	5.00%	¥1,442

2. 推移グラフ

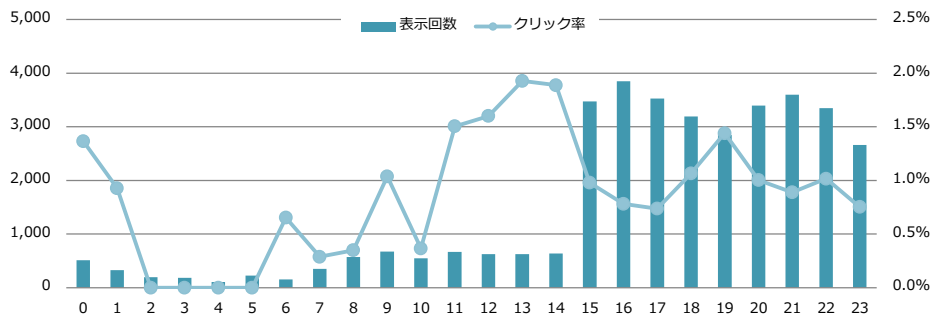

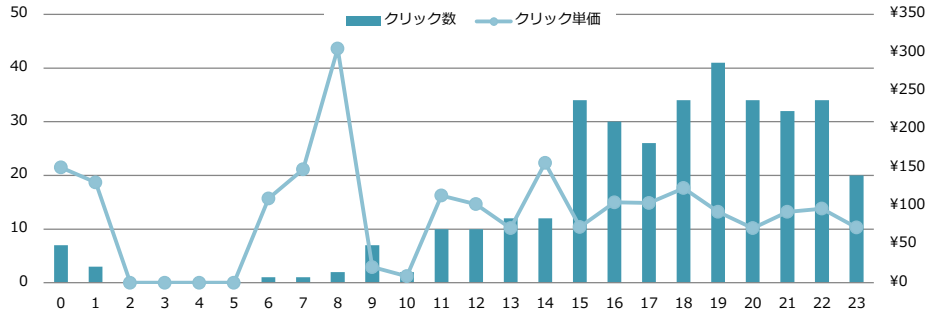

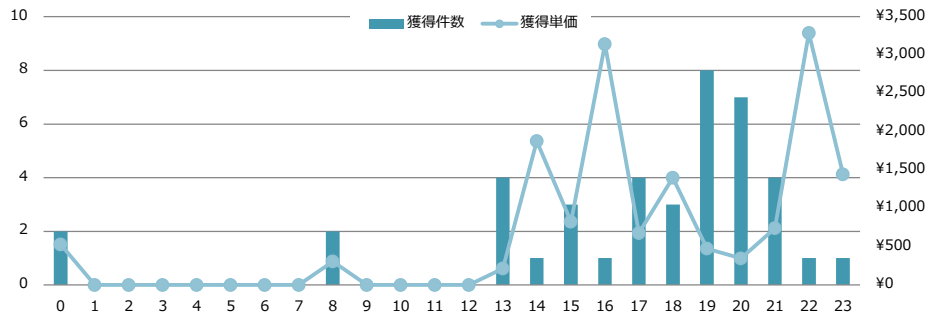

2016年3月度 Yahoo!ディスプレイネットワーク（YDN） キャンペーン別レポート

※最大50件まで表示し、全キャンペーンの合計値を記載しています。

No.	キャンペーン	表示回数	クリック数	クリック率	クリック単価	ご利用額	平均掲載順位	獲得件数	獲得率	獲得単価	ランク
	合計	**4,222,521**	**2,418**	**0.06%**	**¥32**	**¥77,412**	**2.0**	**6**	**0.25%**	**¥12,902**	**-**
1	キャンペーン	1,091,371	563	0.05%	¥37	¥20,847	1.1	2	0.36%	¥10,424	A
2	キャンペーン	13,446	28	0.21%	¥71	¥1,996	5.1	2	7.14%	¥998	A
3	キャンペーン	937,393	833	0.09%	¥38	¥31,921	1.5	1	0.12%	¥31,921	B
4	キャンペーン	2,180,311	994	0.05%	¥23	¥22,648	2.7	1	0.10%	¥22,648	B

2016年3月度 Yahoo!ディスプレイネットワーク（YDN） 広告グループ別レポート

※最大100件まで表示し、全キャンペーンの合計値を記載しています。

No.	キャンペーン	広告グループ	表示回数	クリック数	クリック率	クリック単価	ご利用額	平均掲載順位	獲得件数	獲得率	獲得単価	ランク
		合計	**4,222,521**	**2,418**	**0.06%**	**¥32**	**¥77,412**	**2.0**	**6**	**0.25%**	**¥12,902**	**-**
1	キャンペーン	広告グループ	6,868	16	0.23%	¥70	¥1,116	5.4	2	12.50%	¥558	A
2	キャンペーン	広告グループ	15,933	14	0.09%	¥79	¥1,112	1.4	2	14.29%	¥556	A
3	キャンペーン	広告グループ	1,583,195	302	0.02%	¥29	¥8,808	3.0	1	0.33%	¥8,808	A
4	キャンペーン	広告グループ	158,390	53	0.03%	¥50	¥2,633	1.7	1	1.89%	¥2,633	A
5	キャンペーン	広告グループ	1,074,570	547	0.05%	¥36	¥19,654	1.1	0	0.00%		C
6	キャンペーン	広告グループ	256,719	461	0.18%	¥37	¥17,091	1.2	0	0.00%		C
7	キャンペーン	広告グループ	597,116	692	0.12%	¥20	¥13,840	1.9	0	0.00%		C
8	キャンペーン	広告グループ	113,533	105	0.09%	¥38	¥4,026	1.5	0	0.00%		D
9	キャンペーン	広告グループ	285,779	70	0.02%	¥54	¥3,751	1.7	0	0.00%		D
10	キャンペーン	広告グループ	103,737	122	0.12%	¥30	¥3,668	1.3	0	0.00%		D
11	キャンペーン	広告グループ	15,249	16	0.10%	¥30	¥486	1.4	0	0.00%		D
12	キャンペーン	広告グループ	3,592	6	0.17%	¥77	¥460	5.5	0	0.00%		D
13	キャンペーン	広告グループ	2,986	6	0.20%	¥70	¥420	4.2	0	0.00%		D
14	キャンペーン	広告グループ	1,359	4	0.29%	¥39	¥156	1.6	0	0.00%		D
15	キャンペーン	広告グループ	2,627	2	0.08%	¥55	¥110	1.6	0	0.00%		D
16	キャンペーン	広告グループ	868	2	0.23%	¥41	¥81	1.4	0	0.00%		D

2016年3月度 Yahoo!ディスプレイネットワーク（YDN） 広告別レポート

※最大100件まで表示し、全キャンペーンの合計値を記載しています。

No.	キャンペーン	広告グループ	広告名	タイトル	説明文①	説明文②	表示回数	クリック数	クリック率	クリック単価	ご利用額	平均掲載順位	獲得件数	獲得率	獲得単価	ランク
						合計	**4,222,521**	**2,418**	**0.06%**	**¥32**	**¥77,412**	**2.0**	**6**	**0.25%**	**¥12,902**	**-**
1	キャンペーン	広告グループ	広告	タイトル	説明文１	説明文２	12,734	12	0.09%	¥77	¥922	1.4	2	16.67%	¥461	A
2	キャンペーン	広告グループ	広告	タイトル	説明文１	説明文２	1,399,016	168	0.01%	¥31	¥5,227	3.2	1	0.60%	¥5,227	A
3	キャンペーン	広告グループ	広告	タイトル	説明文１	説明文２	519,210	570	0.11%	¥19	¥10,869	2.0	0	0.00%		D
4	キャンペーン	広告グループ	広告	タイトル	説明文１	説明文２	228,664	50	0.02%	¥52	¥2,579	1.8	0	0.00%		D
5	キャンペーン	広告グループ	広告	タイトル	説明文１	説明文２	69,402	86	0.12%	¥27	¥2,340	1.5	0	0.00%		D
6	キャンペーン	広告グループ	広告	タイトル	説明文１	説明文２	70,516	53	0.08%	¥42	¥2,210	1.6	0	0.00%		D
7	キャンペーン	広告グループ	広告	タイトル	説明文１	説明文２	114,672	28	0.02%	¥52	¥1,466	1.9	0	0.00%		D
8	キャンペーン	広告グループ	広告	タイトル	説明文１	説明文２	53,411	22	0.04%	¥39	¥851	2.0	0	0.00%		D
9	キャンペーン	広告グループ	広告	タイトル	説明文１	説明文２	8,655	13	0.15%	¥29	¥374	1.7	0	0.00%		D
10	キャンペーン	広告グループ	広告	タイトル	説明文１	説明文２	924	4	0.43%	¥39	¥156	1.8	0	0.00%		D
11	キャンペーン	広告グループ	広告	タイトル	説明文１	説明文２	2,163	2	0.09%	¥55	¥110	1.8	0	0.00%		D
12	キャンペーン	広告グループ	広告	タイトル	説明文１	説明文２	508	2	0.39%	¥41	¥81	1.8	0	0.00%		D

2016年3月度 Yahoo!ディスプレイネットワーク（YDN） 広告別レポート

※最大15件まで表示し、全キャンペーンの合計値を記載しています。

No.	画像	タイトル	表示回数	クリック数	クリック率	クリック単価	ご利用額	平均掲載順位	獲得件数	獲得率	獲得単価	ランク
			4,222,521	**2,418**	**0.06%**	**¥32**	**¥77,412**	**2.0**	**6**	**0.25%**	**¥12,902**	**-**
1		タイトル	6,486	9	0.14%	¥65	¥584	5.3	2	22.22%	¥292	A
2		タイトル	952,824	395	0.04%	¥42	¥16,394	1.2	1	0.25%	¥16,394	B
3		タイトル	480,753	599	0.12%	¥34	¥20,287	1.0	0	0.00%		C
4		タイトル	131,245	194	0.15%	¥26	¥5,091	1.0	0	0.00%		D
5		タイトル	72,359	129	0.18%	¥26	¥3,406	1.0	0	0.00%		D

2016年3月度 Yahoo!ディスプレイネットワーク（YDN） 都道府県別レポート

1. 都道府県別

	都道府県	表示回数	クリック数	クリック率	クリック単価	ご利用額	獲得件数	獲得率	獲得単価
北海道・東北	北海道	187,505	96	0.05%	¥30	¥2,911	0	0.00%	
	青森県	35,637	12	0.03%	¥28	¥336	0	0.00%	
	岩手県	39,234	17	0.04%	¥32	¥549	0	0.00%	
	宮城県	81,302	45	0.06%	¥30	¥1,355	0	0.00%	
	秋田県	36,646	19	0.05%	¥31	¥592	0	0.00%	
	山形県	33,788	6	0.02%	¥26	¥155	0	0.00%	
	福島県	47,581	20	0.04%	¥37	¥735	0	0.00%	
関東	茨城県	78,272	39	0.05%	¥30	¥1,156	0	0.00%	
	栃木県	59,413	17	0.03%	¥35	¥599	0	0.00%	
	群馬県	68,628	54	0.08%	¥36	¥1,966	0	0.00%	
	埼玉県	176,827	84	0.05%	¥30	¥2,538	0	0.00%	
	千葉県	162,842	73	0.04%	¥28	¥2,064	0	0.00%	
	東京都	578,607	278	0.05%	¥36	¥9,912	2	0.72%	¥4,956
	神奈川県	265,242	145	0.05%	¥34	¥4,963	0	0.00%	
	山梨県	29,880	19	0.06%	¥39	¥736	0	0.00%	
信越・北陸	新潟県	63,819	24	0.04%	¥39	¥936	0	0.00%	
	富山県	45,568	11	0.02%	¥34	¥378	0	0.00%	
	石川県	55,486	28	0.05%	¥37	¥1,033	0	0.00%	
	福井県	26,160	9	0.03%	¥31	¥277	0	0.00%	
	長野県	52,668	28	0.05%	¥34	¥948	0	0.00%	
東海	岐阜県	72,397	35	0.05%	¥36	¥1,276	0	0.00%	
	静岡県	112,734	52	0.05%	¥30	¥1,559	0	0.00%	
	愛知県	222,609	159	0.07%	¥33	¥5,193	0	0.00%	
	三重県	53,410	42	0.08%	¥34	¥1,423	0	0.00%	

	都道府県	表示回数	クリック数	クリック率	クリック単価	ご利用額	獲得件数	獲得率	獲得単価
近畿	滋賀県	38,748	16	0.04%	¥27	¥434	0	0.00%	
	京都府	79,805	43	0.05%	¥31	¥1,340	1	2.33%	¥1,340
	大阪府	263,532	151	0.06%	¥33	¥4,908	0	0.00%	
	兵庫県	150,154	83	0.06%	¥35	¥2,906	0	0.00%	
	奈良県	38,403	22	0.06%	¥33	¥715	0	0.00%	
	和歌山県	33,982	17	0.05%	¥40	¥679	0	0.00%	
中国	鳥取県	20,592	7	0.03%	¥32	¥222	0	0.00%	
	島根県	21,971	8	0.04%	¥24	¥193	0	0.00%	
	岡山県	79,514	31	0.04%	¥38	¥1,173	0	0.00%	
	広島県	108,258	135	0.12%	¥35	¥4,728	0	0.00%	
	山口県	30,594	13	0.04%	¥32	¥413	0	0.00%	
四国	徳島県	28,395	15	0.05%	¥33	¥489	0	0.00%	
	香川県	27,229	17	0.06%	¥39	¥669	0	0.00%	
	愛媛県	42,630	13	0.03%	¥30	¥388	0	0.00%	
	高知県	20,304	9	0.04%	¥27	¥247	0	0.00%	
九州・沖縄	福岡県	134,094	56	0.04%	¥34	¥1,915	0	0.00%	
	佐賀県	17,813	6	0.03%	¥29	¥171	0	0.00%	
	長崎県	45,997	11	0.02%	¥38	¥419	1	9.09%	¥419
	熊本県	48,452	47	0.10%	¥33	¥1,570	0	0.00%	
	大分県	26,935	7	0.03%	¥33	¥234	0	0.00%	
	宮崎県	42,579	18	0.04%	¥33	¥585	2	11.11%	¥293
	鹿児島県	36,585	14	0.04%	¥34	¥475	0	0.00%	
	沖縄県	25,874	13	0.05%	¥26	¥339	0	0.00%	
	その他	273,826	354	0.13%	¥24	¥8,610	0	0.00%	

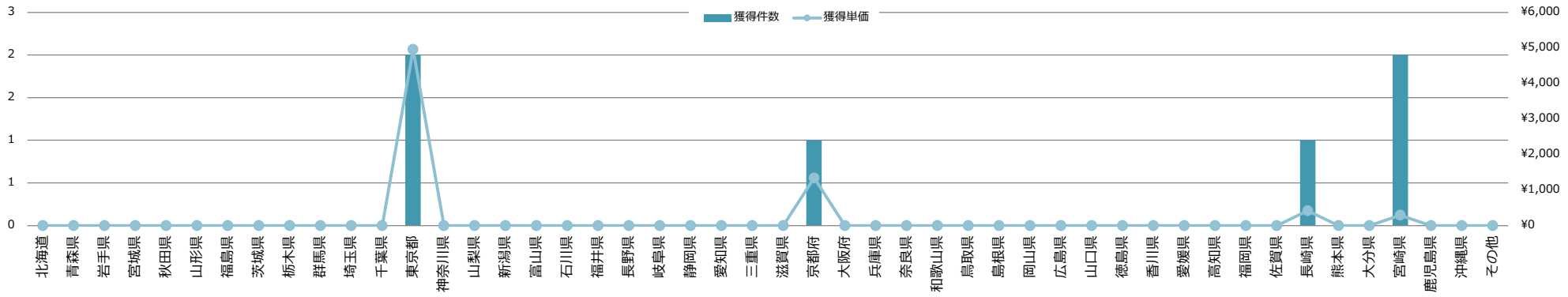

2016年3月度 Yahoo!ディスプレイネットワーク（YDN） 時間別レポート

1. 時間別 推移

時間	表示回数	クリック数	クリック率	クリック単価	ご利用額	獲得件数	獲得率	獲得単価
合計	4,222,521	2,418	0.06%	¥32	¥77,412	6	0.25%	¥12,902
0時	103,625	98	0.09%	¥29	¥2,851	0	0.00%	
1時	95,388	70	0.07%	¥32	¥2,215	0	0.00%	
2時	61,247	55	0.09%	¥29	¥1,575	0	0.00%	
3時	54,744	44	0.08%	¥34	¥1,500	0	0.00%	
4時	49,651	33	0.07%	¥36	¥1,189	0	0.00%	
5時	70,951	46	0.06%	¥37	¥1,723	0	0.00%	
6時	86,206	57	0.07%	¥34	¥1,960	0	0.00%	
7時	126,209	68	0.05%	¥34	¥2,285	0	0.00%	
8時	169,652	105	0.06%	¥32	¥3,365	0	0.00%	
9時	176,169	96	0.05%	¥33	¥3,186	1	1.04%	¥3,186
10時	176,455	88	0.05%	¥32	¥2,842	0	0.00%	
11時	183,737	112	0.06%	¥30	¥3,341	0	0.00%	
12時	283,141	112	0.04%	¥30	¥3,331	0	0.00%	
13時	253,851	123	0.05%	¥31	¥3,787	1	0.81%	¥3,787
14時	195,764	99	0.05%	¥31	¥3,086	0	0.00%	
15時	215,882	107	0.05%	¥33	¥3,545	0	0.00%	
16時	579,466	271	0.05%	¥39	¥10,682	0	0.00%	
17時	212,273	95	0.04%	¥32	¥2,997	0	0.00%	
18時	193,535	102	0.05%	¥30	¥3,109	0	0.00%	
19時	179,779	97	0.05%	¥32	¥3,099	2	2.06%	¥1,550
20時	182,590	123	0.07%	¥29	¥3,582	0	0.00%	
21時	232,558	144	0.06%	¥28	¥4,096	0	0.00%	
22時	221,264	152	0.07%	¥30	¥4,510	2	1.32%	¥2,255
23時	118,384	121	0.10%	¥29	¥3,556	0	0.00%	

2. 推移グラフ

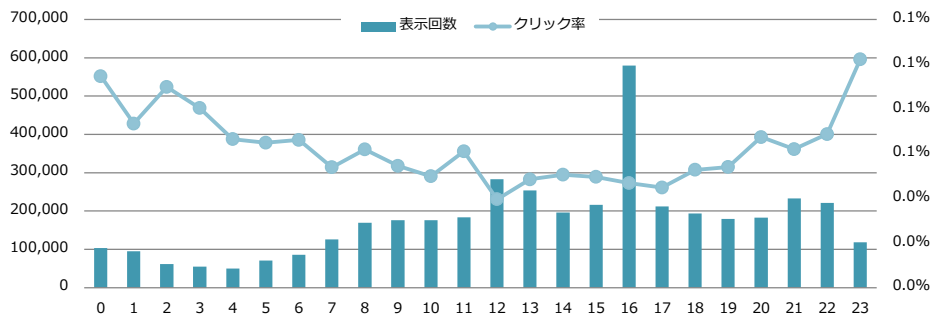

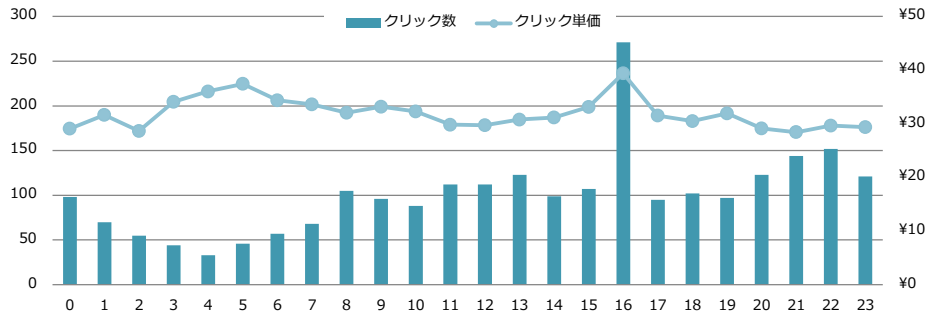

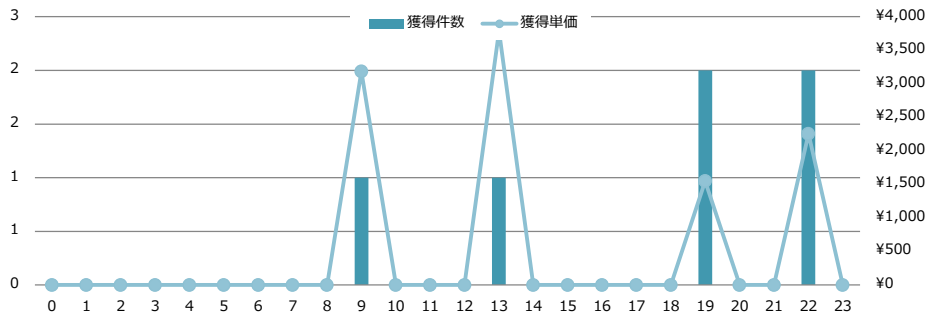

2016年3月度 Yahoo!ディスプレイネットワーク（YDN） 性別・年齢別レポート

1. 性別 推移

性別	表示回数	クリック数	クリック率	クリック単価	ご利用額	獲得件数	獲得率	獲得単価	平均掲載順位
不明	258,095	166	0.06%	¥38	¥6,244	0	0.00%	¥0	1.65
女性	650,154	380	0.06%	¥40	¥15,134	1	0.26%	¥0	2.29
女性（拡張）	526,560	583	0.11%	¥33	¥19,477	0	0.00%	¥0	1.80
男性	1,725,557	792	0.05%	¥41	¥32,726	4	0.51%	¥0	2.21
男性（拡張）	1,062,155	497	0.05%	¥39	¥19,313	1	0.20%	¥0	1.80

2. 推移グラフ

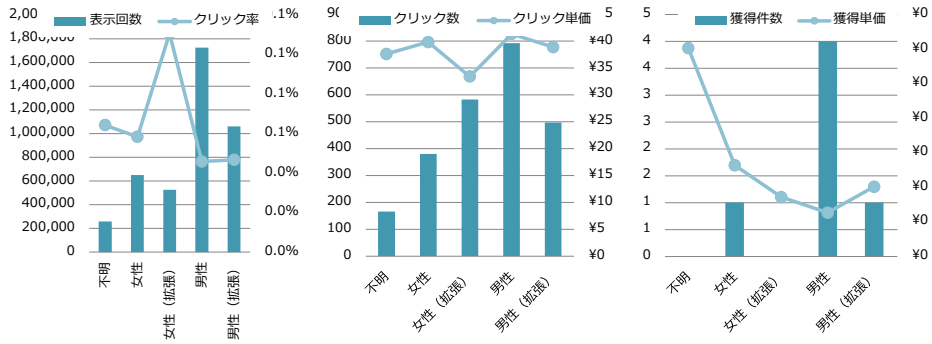

3. 年齢別 推移

年齢別	表示回数	クリック数	クリック率	クリック単価	ご利用額	獲得件数	獲得率	獲得単価	平均掲載順位
12歳～14歳	5,672	9	0.16%	¥18	¥166	0	0.00%	¥0	2.09
15歳～17歳	22,498	12	0.05%	¥25	¥301	0	0.00%	¥0	1.89
18歳～19歳	21,606	28	0.13%	¥38	¥1,061	0	0.00%	¥0	1.86
20歳～21歳	25,405	13	0.05%	¥22	¥281	0	0.00%	¥0	2.25
20歳～21歳（拡張）	505	1	0.20%	¥24	¥24	0	0.00%	¥1	1.04
22歳～29歳	223,859	136	0.06%	¥34	¥4,608	0	0.00%	¥0	2.23
22歳～29歳（拡張）	8,728	12	0.14%	¥25	¥296	0	0.00%	¥0	1.53
30歳～39歳	594,494	221	0.04%	¥41	¥9,091	3	1.36%	¥0	2.38
30歳～39歳（拡張）	8,363	9	0.11%	¥33	¥300	0	0.00%	¥0	2.07
40歳～49歳	712,392	373	0.05%	¥43	¥16,128	2	0.54%	¥0	2.26
40歳～49歳（拡張）	3,380	4	0.12%	¥54	¥217	0	0.00%	¥0	2.04
50歳～59歳	442,808	194	0.04%	¥42	¥8,137	0	0.00%	¥0	2.19
50歳～59歳（拡張）	772	1	0.13%	¥19	¥19	0	0.00%	¥1	2.18
60歳～69歳	251,535	150	0.06%	¥44	¥6,540	0	0.00%	¥0	1.99
60歳～69歳（拡張）	294	0	0.00%		¥0	0			1.39
6歳～11歳	5,891	0	0.00%		¥0	0			2.16
70歳～	67,334	37	0.05%	¥43	¥1,579	0	0.00%	¥0	2.14
不明	1,826,423	1,218	0.07%	¥36	¥44,146	1	0.08%	¥0	1.78
～5歳	562	0	0.00%		¥0	0			2.74

4. 推移グラフ

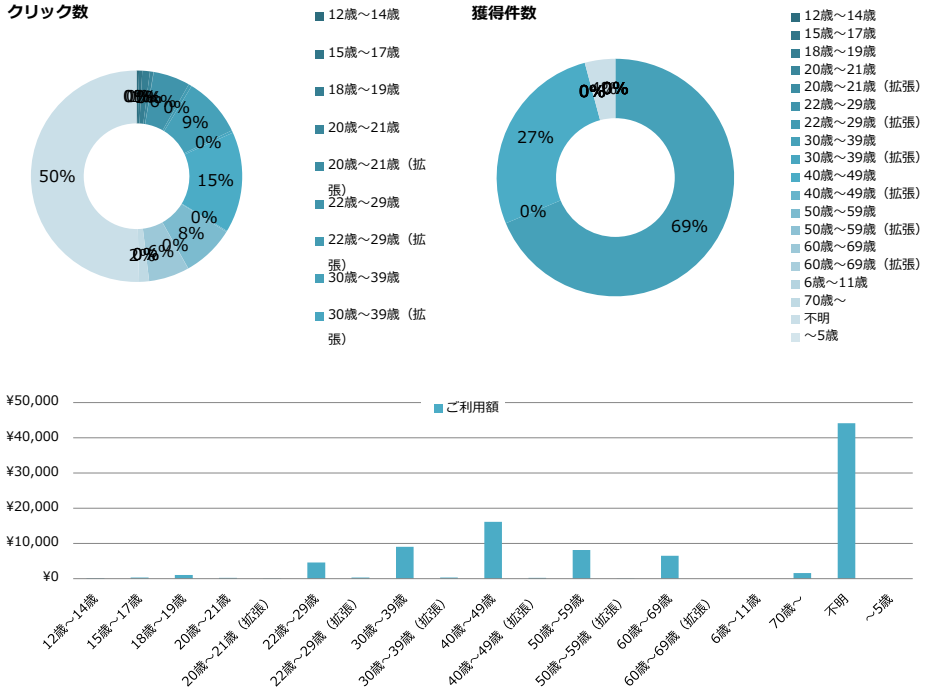

2016年3月度 Google AdWords キャンペーン別レポート

※最大50件まで表示し、全キャンペーンの合計値を記載しています。

No.	キャンペーン	表示回数	クリック数	クリック率	クリック単価	ご利用額	平均掲載順位	獲得件数	獲得率	獲得単価	ランク
	合計	**148,107**	**9,200**	**6.21%**	**¥47**	**¥429,342**	**2.1**	**715**	**7.77%**	**¥600**	**-**
1	キャンペーン	17,613	4,802	27.26%	¥15	¥73,038	1.0	534	11.12%	¥137	A
2	キャンペーン	30,492	2,032	6.66%	¥54	¥110,027	1.5	133	6.55%	¥827	B
3	キャンペーン	70,228	1,276	1.82%	¥140	¥178,315	2.7	29	2.27%	¥6,149	B
4	キャンペーン	3,477	761	21.89%	¥38	¥28,581	1.0	16	2.10%	¥1,786	B
5	キャンペーン	21,837	270	1.24%	¥128	¥34,438	1.5	2	0.74%	¥17,219	B
6	キャンペーン	4,460	59	1.32%	¥84	¥4,943	4.5	1	1.69%	¥4,943	B

2016年3月度 Google AdWords 広告グループ別レポート

※最大100件まで表示し、全キャンペーンの合計値を記載しています。

No.	キャンペーン	広告グループ	表示回数	クリック数	クリック率	クリック単価	ご利用額	平均掲載順位	獲得件数	獲得率	獲得単価	ランク
		合計	**148,107**	**9,200**	**6.21%**	**¥47**	**¥429,342**	**2.1**	**715**	**7.77%**	**¥600**	**-**
1	キャンペーン	広告グループ	17,606	4,799	27.26%	¥15	¥73,011	1.0	533	11.11%	¥137	A
2	キャンペーン	広告グループ	30,492	2,032	6.66%	¥54	¥110,027	1.5	133	6.55%	¥827	B
3	キャンペーン	広告グループ	43,937	661	1.50%	¥118	¥77,917	2.2	19	2.87%	¥4,101	B
4	キャンペーン	広告グループ	2,545	724	28.45%	¥31	¥22,793	1.0	16	2.21%	¥1,425	B
5	キャンペーン	広告グループ	14,888	194	1.30%	¥251	¥48,636	4.4	5	2.58%	¥9,727	B
6	キャンペーン	広告グループ	21,837	270	1.24%	¥128	¥34,438	1.5	2	0.74%	¥17,219	B
7	キャンペーン	広告グループ	966	141	14.60%	¥124	¥17,418	1.3	1	0.71%	¥17,418	B
8	キャンペーン	広告グループ	4,772	142	2.98%	¥111	¥15,700	2.0	1	0.70%	¥15,700	B
9	キャンペーン	広告グループ	2,080	46	2.21%	¥151	¥6,923	4.0	1	2.17%	¥6,923	B
10	キャンペーン	広告グループ	92	22	23.91%	¥114	¥2,513	2.0	1	4.55%	¥2,513	B
11	キャンペーン	広告グループ	870	34	3.91%	¥63	¥2,134	1.3	1	2.94%	¥2,134	B
12	キャンペーン	広告グループ	1,191	14	1.18%	¥145	¥2,028	3.6	1	7.14%	¥2,028	B
13	キャンペーン	広告グループ	1,524	44	2.89%	¥172	¥7,559	1.3	0	0.00%		C
14	キャンペーン	広告グループ	932	37	3.97%	¥156	¥5,788	1.1	0	0.00%		C
15	キャンペーン	広告グループ	3,496	30	0.86%	¥71	¥2,134	4.5	0	0.00%		C
16	キャンペーン	広告グループ	872	7	0.80%	¥42	¥296	5.0	0	0.00%		D
17	キャンペーン	広告グループ	7	3	42.86%	¥9	¥27	1.0	0	0.00%		D

2016年3月度 Google AdWords 広告別レポート

※最大100件まで表示し、全キャンペーンの合計値を記載しています。

No.	キャンペーン	広告グループ	広告名	タイトル	説明文①	説明文②	表示回数	クリック数	クリック率	クリック単価	ご利用額	平均掲載順位	獲得件数	獲得率	獲得単価	ランク
						合計	**148,107**	**9,200**	**6.21%**	**¥47**	**¥429,342**	**2.1**	**715**	**7.77%**	**¥600**	**-**
1	キャンペーン	広告グループ	広告	タイトル	説明文１	説明文２	8,706	2,322	26.67%	¥15	¥35,476	1.0	279	12.02%	¥127	A
2	キャンペーン	広告グループ	広告	タイトル	説明文１	説明文２	8,900	2,477	27.83%	¥15	¥37,535	1.0	254	10.25%	¥148	A
3	キャンペーン	広告グループ	広告	タイトル	説明文１	説明文２	21,100	1,211	5.74%	¥60	¥72,277	1.5	67	5.53%	¥1,079	B
4	キャンペーン	広告グループ	広告	タイトル	説明文１	説明文２	9,392	821	8.74%	¥46	¥37,750	1.6	66	8.04%	¥572	A
5	キャンペーン	広告グループ	広告	タイトル	説明文１	説明文２	43,937	661	1.50%	¥118	¥77,917	2.2	19	2.87%	¥4,101	B
6	キャンペーン	広告グループ	広告	タイトル	説明文１	説明文２	11,198	135	1.21%	¥257	¥34,648	4.5	3	2.22%	¥11,549	B
7	キャンペーン	広告グループ	広告	タイトル	説明文１	説明文２	261	69	26.44%	¥32	¥2,197	1.0	3	4.35%	¥732	B
8	キャンペーン	広告グループ	広告	タイトル	説明文１	説明文２	196	66	33.67%	¥26	¥1,714	1.0	3	4.55%	¥571	A
9	キャンペーン	広告グループ	広告	タイトル	説明文１	説明文２	3,690	59	1.60%	¥237	¥13,988	4.1	2	3.39%	¥6,994	B
10	キャンペーン	広告グループ	広告	タイトル	説明文１	説明文２	148	43	29.05%	¥45	¥1,936	1.0	2	4.65%	¥968	B
11	キャンペーン	広告グループ	広告	タイトル	説明文１	説明文２	176	42	23.86%	¥39	¥1,640	1.0	2	4.76%	¥820	B
12	キャンペーン	広告グループ	広告	タイトル	説明文１	説明文２	184	62	33.70%	¥21	¥1,321	1.0	2	3.23%	¥661	B
13	キャンペーン	広告グループ	広告	タイトル	説明文１	説明文２	786	78	9.92%	¥98	¥7,651	2.2	1	1.28%	¥7,651	B
14	キャンペーン	広告グループ	広告	タイトル	説明文１	説明文２	343	48	13.99%	¥126	¥6,038	1.4	1	2.08%	¥6,038	B
15	キャンペーン	広告グループ	広告	タイトル	説明文１	説明文２	4,944	45	0.91%	¥114	¥5,114	1.4	1	2.22%	¥5,114	B
16	キャンペーン	広告グループ	広告	タイトル	説明文１	説明文２	1,152	30	2.60%	¥139	¥4,156	3.7	1	3.33%	¥4,156	B
17	キャンペーン	広告グループ	広告	タイトル	説明文１	説明文２	3,878	30	0.77%	¥137	¥4,114	1.9	1	3.33%	¥4,114	B
18	キャンペーン	広告グループ	広告	タイトル	説明文１	説明文２	193	60	31.09%	¥36	¥2,137	1.0	1	1.67%	¥2,137	B
19	キャンペーン	広告グループ	広告	タイトル	説明文１	説明文２	1,191	14	1.18%	¥145	¥2,028	3.6	1	7.14%	¥2,028	B
20	キャンペーン	広告グループ	広告	タイトル	説明文１	説明文２	159	46	28.93%	¥35	¥1,587	1.0	1	2.17%	¥1,587	B
21	キャンペーン	広告グループ	広告	タイトル	説明文１	説明文２	167	46	27.54%	¥34	¥1,584	1.0	1	2.17%	¥1,584	B
22	キャンペーン	広告グループ	広告	タイトル	説明文１	説明文２	224	63	28.13%	¥25	¥1,551	1.0	1	1.59%	¥1,551	B
23	キャンペーン	広告グループ	広告	タイトル	説明文１	説明文２	592	21	3.55%	¥61	¥1,279	1.3	1	4.76%	¥1,279	B
24	キャンペーン	広告グループ	広告	タイトル	説明文１	説明文２	29	6	20.69%	¥51	¥307	2.4	1	16.67%	¥307	A
25	キャンペーン	広告グループ	広告	タイトル	説明文１	説明文２	5,560	90	1.62%	¥135	¥12,115	1.4	0	0.00%		C
26	キャンペーン	広告グループ	広告	タイトル	説明文１	説明文２	3,986	64	1.61%	¥126	¥8,049	1.9	0	0.00%		C
27	キャンペーン	広告グループ	広告	タイトル	説明文１	説明文２	1,388	36	2.59%	¥200	¥7,205	1.3	0	0.00%		C
28	キャンペーン	広告グループ	広告	タイトル	説明文１	説明文２	4,707	60	1.27%	¥115	¥6,899	1.4	0	0.00%		C
29	キャンペーン	広告グループ	広告	タイトル	説明文１	説明文２	318	48	15.09%	¥120	¥5,775	1.3	0	0.00%		C
30	キャンペーン	広告グループ	広告	タイトル	説明文１	説明文２	305	45	14.75%	¥125	¥5,605	1.3	0	0.00%		C
31	キャンペーン	広告グループ	広告	タイトル	説明文１	説明文２	928	16	1.72%	¥173	¥2,767	4.2	0	0.00%		C
32	キャンペーン	広告グループ	広告	タイトル	説明文１	説明文２	490	17	3.47%	¥145	¥2,467	1.1	0	0.00%		C
33	キャンペーン	広告グループ	広告	タイトル	説明文１	説明文２	954	18	1.89%	¥129	¥2,318	1.5	0	0.00%		C
34	キャンペーン	広告グループ	広告	タイトル	説明文１	説明文２	878	15	1.71%	¥150	¥2,245	1.5	0	0.00%		C
35	キャンペーン	広告グループ	広告	タイトル	説明文１	説明文２	59	16	27.12%	¥138	¥2,206	1.8	0	0.00%		C
36	キャンペーン	広告グループ	広告	タイトル	説明文１	説明文２	178	54	30.34%	¥37	¥2,012	1.0	0	0.00%		C
37	キャンペーン	広告グループ	広告	タイトル	説明文１	説明文２	214	58	27.10%	¥31	¥1,792	1.0	0	0.00%		C
38	キャンペーン	広告グループ	広告	タイトル	説明文１	説明文２	916	12	1.31%	¥136	¥1,633	1.4	0	0.00%		C
39	キャンペーン	広告グループ	広告	タイトル	説明文１	説明文２	2,620	21	0.80%	¥74	¥1,562	4.3	0	0.00%		C
40	キャンペーン	広告グループ	広告	タイトル	説明文１	説明文２	190	54	28.42%	¥27	¥1,479	1.0	0	0.00%		C
41	キャンペーン	広告グループ	広告	タイトル	説明文１	説明文２	168	46	27.38%	¥32	¥1,472	1.0	0	0.00%		C
42	キャンペーン	広告グループ	広告	タイトル	説明文１	説明文２	96	6	6.25%	¥177	¥1,063	1.2	0	0.00%		C
43	キャンペーン	広告グループ	広告	タイトル	説明文１	説明文２	74	4	5.41%	¥195	¥779	1.3	0	0.00%		C
44	キャンペーン	広告グループ	広告	タイトル	説明文１	説明文２	50	4	8.00%	¥164	¥654	1.1	0	0.00%		C
45	キャンペーン	広告グループ	広告	タイトル	説明文１	説明文２	198	7	3.54%	¥88	¥619	1.4	0	0.00%		C
46	キャンペーン	広告グループ	広告	タイトル	説明文１	説明文２	622	9	1.45%	¥64	¥572	4.9	0	0.00%		D
47	キャンペーン	広告グループ	広告	タイトル	説明文１	説明文２	76	3	3.95%	¥143	¥430	1.2	0	0.00%		D
48	キャンペーン	広告グループ	広告	タイトル	説明文１	説明文２	87	15	17.24%	¥25	¥371	1.0	0	0.00%		D
49	キャンペーン	広告グループ	広告	タイトル	説明文１	説明文２	136	8	5.88%	¥44	¥354	1.2	0	0.00%		D
50	キャンペーン	広告グループ	広告	タイトル	説明文１	説明文２	47	5	10.64%	¥44	¥219	1.2	0	0.00%		D

No.	キャンペーン	広告グループ	広告名	タイトル	説明文①	説明文②	表示回数	クリック数	クリック率	クリック単価	ご利用額	平均掲載順位	獲得件数	獲得率	獲得単価	ランク
51	キャンペーン	広告グループ	広告	タイトル	説明文１	説明文２	24	1	4.17%	¥192	¥192	1.7	0	0.00%		D
52	キャンペーン	広告グループ	広告	タイトル	説明文１	説明文２	481	4	0.83%	¥41	¥165	4.9	0	0.00%		D
53	キャンペーン	広告グループ	広告	タイトル	説明文１	説明文２	57	1	1.75%	¥104	¥104	1.1	0	0.00%		D
54	キャンペーン	広告グループ	広告	タイトル	説明文１	説明文２	65	1	1.54%	¥99	¥99	1.2	0	0.00%		D
55	キャンペーン	広告グループ	広告	タイトル	説明文１	説明文２	162	2	1.23%	¥47	¥93	4.5	0	0.00%		D
56	キャンペーン	広告グループ	広告	タイトル	説明文１	説明文２	229	1	0.44%	¥38	¥38	5.5	0	0.00%		D
57	キャンペーン	広告グループ	広告	タイトル	説明文１	説明文２	7	3	42.86%	¥9	¥27	1.0	0	0.00%		D
58	キャンペーン	広告グループ	広告	タイトル	説明文１	説明文２	23	1	4.35%	¥17	¥17	1.4	0	0.00%		D
59	キャンペーン	広告グループ	広告	タイトル	説明文１	説明文２	254	0	0.00%		¥0	5.3	0			D
60	キャンペーン	広告グループ	広告	タイトル	説明文１	説明文２	10	0	0.00%		¥0	2.0	0			D
61	キャンペーン	広告グループ	広告	タイトル	説明文１	説明文２	3	0	0.00%		¥0	1.0	0			D
62	キャンペーン	広告グループ	広告	タイトル	説明文１	説明文２	1	0	0.00%		¥0	1.0	0			D

2016年3月度 Google AdWords キーワード別レポート

※最大100件まで表示し、全キャンペーンの合計値を記載しています。

No.	キャンペーン	広告グループ	キーワード	検索方式	広告スコア	表示回数	クリック数	クリック率	クリック単価	ご利用額	平均掲載順位	獲得件数	獲得率	獲得単価	ランク
					合計	**148,107**	**9,200**	**6.21%**	**¥47**	**¥429,342**	**2.1**	**715**	**7.77%**	**¥600**	**-**
1	キャンペーン	広告グループ	キーワード	完全一致	10	8,379	3,454	41.22%	¥8	¥28,448	1.0	411	11.90%	¥69	A
2	キャンペーン	広告グループ	キーワード	完全一致	10	1,920	452	23.54%	¥26	¥11,558	1.0	45	9.96%	¥257	A
3	キャンペーン	広告グループ	キーワード	完全一致	10	917	320	34.90%	¥12	¥3,986	1.0	43	13.44%	¥93	A
4	キャンペーン	広告グループ	キーワード	完全一致	10	700	246	35.14%	¥13	¥3,255	1.0	27	10.98%	¥121	A
5	キャンペーン	広告グループ	キーワード	完全一致	5	20,095	401	2.00%	¥119	¥47,770	2.1	17	4.24%	¥2,810	B
6	キャンペーン	広告グループ	キーワード	完全一致	10	912	140	15.35%	¥9	¥1,210	1.0	15	10.71%	¥81	A
7	キャンペーン	広告グループ	キーワード	完全一致	10	729	298	40.88%	¥27	¥8,081	1.0	14	4.70%	¥577	A
8	キャンペーン	広告グループ	キーワード	完全一致	10	55	40	72.73%	¥6	¥249	1.0	13	32.50%	¥19	A
9	キャンペーン	広告グループ	キーワード	完全一致	10	1,178	153	12.99%	¥12	¥1,781	1.0	12	7.84%	¥148	A
10	キャンペーン	広告グループ	キーワード	部分一致	10	985	98	9.95%	¥51	¥5,022	1.1	10	10.20%	¥502	A
11	キャンペーン	広告グループ	キーワード	フレーズ一致	10	5,687	349	6.14%	¥69	¥23,975	1.0	8	2.29%	¥2,997	B
12	キャンペーン	広告グループ	キーワード	フレーズ一致	10	759	57	7.51%	¥25	¥1,424	1.1	8	14.04%	¥178	A
13	キャンペーン	広告グループ	キーワード	完全一致	10	439	113	25.74%	¥26	¥2,894	1.0	6	5.31%	¥482	A
14	キャンペーン	広告グループ	キーワード	部分一致	10	100	35	35.00%	¥38	¥1,313	1.3	6	17.14%	¥219	A
15	キャンペーン	広告グループ	キーワード	完全一致	8	36	7	19.44%	¥67	¥467	1.0	5	71.43%	¥93	A
16	キャンペーン	広告グループ	キーワード	完全一致	10	44	25	56.82%	¥3	¥83	1.0	5	20.00%	¥17	A
17	キャンペーン	広告グループ	キーワード	完全一致	8	2,926	97	3.32%	¥142	¥13,791	1.7	4	4.12%	¥3,448	B
18	キャンペーン	広告グループ	キーワード	完全一致	10	110	23	20.91%	¥27	¥629	1.0	4	17.39%	¥157	A
19	キャンペーン	広告グループ	キーワード	部分一致	6	1,157	156	13.48%	¥44	¥6,800	1.1	3	1.92%	¥2,267	B
20	キャンペーン	広告グループ	キーワード	部分一致	5	814	22	2.70%	¥217	¥4,781	1.9	3	13.64%	¥1,594	B
21	キャンペーン	広告グループ	キーワード	完全一致	10	345	63	18.26%	¥19	¥1,228	1.0	3	4.76%	¥409	A
22	キャンペーン	広告グループ	キーワード	部分一致	9	67	14	20.90%	¥45	¥624	1.0	3	21.43%	¥208	A
23	キャンペーン	広告グループ	キーワード	完全一致	10	44	24	54.55%	¥26	¥620	1.0	3	12.50%	¥207	A
24	キャンペーン	広告グループ	キーワード	完全一致	10	33	21	63.64%	¥24	¥513	1.0	3	14.29%	¥171	A
25	キャンペーン	広告グループ	キーワード	完全一致	8	20	12	60.00%	¥26	¥310	1.0	3	25.00%	¥103	A
26	キャンペーン	広告グループ	キーワード	完全一致	8	22	10	45.45%	¥13	¥126	1.0	3	30.00%	¥42	A
27	キャンペーン	広告グループ	キーワード	フレーズ一致	8	12,208	279	2.29%	¥130	¥36,143	1.7	2	0.72%	¥18,072	B
28	キャンペーン	広告グループ	キーワード	フレーズ一致	7	7,534	82	1.09%	¥239	¥19,578	4.1	2	2.44%	¥9,789	B
29	キャンペーン	広告グループ	キーワード	部分一致	7	9,322	96	1.03%	¥134	¥12,834	1.6	2	2.08%	¥6,417	B
30	キャンペーン	広告グループ	キーワード	完全一致	8	163	16	9.82%	¥38	¥601	1.3	2	12.50%	¥301	A
31	キャンペーン	広告グループ	キーワード	完全一致	10	160	29	18.13%	¥10	¥300	1.0	2	6.90%	¥150	A
32	キャンペーン	広告グループ	キーワード	部分一致	10	32	8	25.00%	¥16	¥125	1.0	2	25.00%	¥63	A
33	キャンペーン	広告グループ	キーワード	フレーズ一致	5	16,611	162	0.98%	¥115	¥18,634	2.4	1	0.62%	¥18,634	B
34	キャンペーン	広告グループ	キーワード	完全一致	5	4,897	34	0.69%	¥331	¥11,264	5.1	1	2.94%	¥11,264	B
35	キャンペーン	広告グループ	キーワード	完全一致	7	413	33	7.99%	¥288	¥9,515	2.0	1	3.03%	¥9,515	B
36	キャンペーン	広告グループ	キーワード	完全一致	10	198	45	22.73%	¥63	¥2,857	1.1	1	2.22%	¥2,857	B
37	キャンペーン	広告グループ	キーワード	完全一致	8	577	22	3.81%	¥86	¥1,881	1.7	1	4.55%	¥1,881	B
38	キャンペーン	広告グループ	キーワード	完全一致	10	236	66	27.97%	¥27	¥1,789	1.0	1	1.52%	¥1,789	B
39	キャンペーン	広告グループ	キーワード	フレーズ一致	10	329	32	9.73%	¥54	¥1,743	1.1	1	3.13%	¥1,743	B
40	キャンペーン	広告グループ	キーワード	完全一致	6	153	18	11.76%	¥95	¥1,716	1.0	1	5.56%	¥1,716	B
41	キャンペーン	広告グループ	キーワード	部分一致	6	32	10	31.25%	¥70	¥695	1.0	1	10.00%	¥695	B
42	キャンペーン	広告グループ	キーワード	完全一致	9	164	32	19.51%	¥16	¥505	1.0	1	3.13%	¥505	A
43	キャンペーン	広告グループ	キーワード	フレーズ一致	10	267	15	5.62%	¥33	¥499	1.0	1	6.67%	¥499	A
44	キャンペーン	広告グループ	キーワード	完全一致	10	71	35	49.30%	¥14	¥491	1.0	1	2.86%	¥491	A
45	キャンペーン	広告グループ	キーワード	完全一致	10	13	6	46.15%	¥79	¥471	2.0	1	16.67%	¥471	A
46	キャンペーン	広告グループ	キーワード	部分一致	7	277	21	7.58%	¥19	¥401	1.0	1	4.76%	¥401	A
47	キャンペーン	広告グループ	キーワード	完全一致	7	68	3	4.41%	¥125	¥374	1.0	1	33.33%	¥374	A
48	キャンペーン	広告グループ	キーワード	部分一致	9	61	11	18.03%	¥31	¥343	1.0	1	9.09%	¥343	A
49	キャンペーン	広告グループ	キーワード	完全一致	8	79	3	3.80%	¥112	¥336	1.8	1	33.33%	¥336	A
50	キャンペーン	広告グループ	キーワード	フレーズ一致	8	24	6	25.00%	¥52	¥310	1.0	1	16.67%	¥310	A

No.	キャンペーン	広告グループ	キーワード	検索方式	広告スコア	表示回数	クリック数	クリック率	クリック単価	ご利用額	平均掲載順位	獲得件数	獲得率	獲得単価	ランク
51	キャンペーン	広告グループ	キーワード	部分一致	10	18	6	33.33%	¥51	¥307	1.9	1	16.67%	¥307	A
52	キャンペーン	広告グループ	キーワード	完全一致	8	16	5	31.25%	¥49	¥245	1.0	1	20.00%	¥245	A
53	キャンペーン	広告グループ	キーワード	完全一致	8	9	4	44.44%	¥38	¥153	1.0	1	25.00%	¥153	A
54	キャンペーン	広告グループ	キーワード	部分一致	8	12	2	16.67%	¥57	¥113	1.0	1	50.00%	¥113	A
55	キャンペーン	広告グループ	キーワード	完全一致	10	5	3	60.00%	¥23	¥70	1.0	1	33.33%	¥70	A
56	キャンペーン	広告グループ	キーワード	完全一致	8	28	7	25.00%	¥9	¥60	1.0	1	14.29%	¥60	A
57	キャンペーン	広告グループ	キーワード	部分一致	9	80	4	5.00%	¥12	¥47	1.0	1	25.00%	¥47	A
58	キャンペーン	広告グループ	キーワード	完全一致	9	8	1	12.50%	¥40	¥40	1.0	1	100.00%	¥40	A
59	キャンペーン	広告グループ	キーワード	完全一致	8	1,412	57	4.04%	¥187	¥10,644	1.8	0	0.00%		C
60	キャンペーン	広告グループ	キーワード	部分一致	10	413	43	10.41%	¥181	¥7,773	1.1	0	0.00%		C
61	キャンペーン	広告グループ	キーワード	フレーズ一致	3	5,236	38	0.73%	¥157	¥5,969	2.0	0	0.00%		C
62	キャンペーン	広告グループ	キーワード	部分一致	7	3,850	42	1.09%	¥132	¥5,544	1.5	0	0.00%		C
63	キャンペーン	広告グループ	キーワード	完全一致	10	140	35	25.00%	¥129	¥4,509	1.1	0	0.00%		C
64	キャンペーン	広告グループ	キーワード	部分一致	5	1,590	28	1.76%	¥148	¥4,153	1.3	0	0.00%		C
65	キャンペーン	広告グループ	キーワード	完全一致	3	1,732	25	1.44%	¥157	¥3,932	2.0	0	0.00%		C
66	キャンペーン	広告グループ	キーワード	フレーズ一致	7	746	25	3.35%	¥157	¥3,929	3.2	0	0.00%		C
67	キャンペーン	広告グループ	キーワード	部分一致	6	3,068	35	1.14%	¥110	¥3,857	1.3	0	0.00%		C
68	キャンペーン	広告グループ	キーワード	完全一致	7	2,493	28	1.12%	¥122	¥3,417	1.3	0	0.00%		C
69	キャンペーン	広告グループ	キーワード	部分一致	10	402	89	22.14%	¥34	¥3,020	1.0	0	0.00%		C
70	キャンペーン	広告グループ	キーワード	部分一致	10	413	85	20.58%	¥34	¥2,903	1.0	0	0.00%		C
71	キャンペーン	広告グループ	キーワード	部分一致	1	160	10	6.25%	¥280	¥2,799	2.8	0	0.00%		C
72	キャンペーン	広告グループ	キーワード	部分一致	1	210	8	3.81%	¥323	¥2,585	2.9	0	0.00%		C
73	キャンペーン	広告グループ	キーワード	フレーズ一致	4	377	9	2.39%	¥277	¥2,491	1.1	0	0.00%		C
74	キャンペーン	広告グループ	キーワード	部分一致	9	84	19	22.62%	¥110	¥2,091	1.1	0	0.00%		C
75	キャンペーン	広告グループ	キーワード	フレーズ一致	6	57	11	19.30%	¥180	¥1,976	1.4	0	0.00%		C
76	キャンペーン	広告グループ	キーワード	完全一致	8	181	30	16.57%	¥65	¥1,949	1.0	0	0.00%		C
77	キャンペーン	広告グループ	キーワード	フレーズ一致	5	2,796	25	0.89%	¥74	¥1,842	4.3	0	0.00%		C
78	キャンペーン	広告グループ	キーワード	完全一致	8	161	33	20.50%	¥51	¥1,667	1.0	0	0.00%		C
79	キャンペーン	広告グループ	キーワード	完全一致	7	560	9	1.61%	¥166	¥1,494	1.3	0	0.00%		C
80	キャンペーン	広告グループ	キーワード	部分一致	3	827	16	1.93%	¥90	¥1,433	1.9	0	0.00%		C
81	キャンペーン	広告グループ	キーワード	部分一致	5	403	7	1.74%	¥201	¥1,409	4.4	0	0.00%		C
82	キャンペーン	広告グループ	キーワード	部分一致	8	184	26	14.13%	¥50	¥1,308	1.3	0	0.00%		C
83	キャンペーン	広告グループ	キーワード	フレーズ一致	3	245	5	2.04%	¥261	¥1,303	1.1	0	0.00%		C
84	キャンペーン	広告グループ	キーワード	完全一致	10	25	7	28.00%	¥175	¥1,224	1.5	0	0.00%		C
85	キャンペーン	広告グループ	キーワード	部分一致	1	343	8	2.33%	¥151	¥1,210	1.6	0	0.00%		C
86	キャンペーン	広告グループ	キーワード	部分一致	8	132	42	31.82%	¥29	¥1,198	1.0	0	0.00%		C
87	キャンペーン	広告グループ	キーワード	部分一致	2	473	7	1.48%	¥171	¥1,198	4.5	0	0.00%		C
88	キャンペーン	広告グループ	キーワード	部分一致	5	371	6	1.62%	¥194	¥1,163	4.3	0	0.00%		C
89	キャンペーン	広告グループ	キーワード	部分一致	8	1,279	21	1.64%	¥55	¥1,146	1.7	0	0.00%		C
90	キャンペーン	広告グループ	キーワード	部分一致	7	236	7	2.97%	¥161	¥1,124	3.2	0	0.00%		C
91	キャンペーン	広告グループ	キーワード	フレーズ一致	5	204	4	1.96%	¥279	¥1,117	4.3	0	0.00%		C
92	キャンペーン	広告グループ	キーワード	完全一致	7	295	3	1.02%	¥360	¥1,079	4.8	0	0.00%		C
93	キャンペーン	広告グループ	キーワード	完全一致	6	143	9	6.29%	¥119	¥1,067	2.1	0	0.00%		C
94	キャンペーン	広告グループ	キーワード	部分一致	1	96	3	3.13%	¥337	¥1,011	3.3	0	0.00%		C
95	キャンペーン	広告グループ	キーワード	完全一致	7	234	10	4.27%	¥97	¥968	1.2	0	0.00%		C
96	キャンペーン	広告グループ	キーワード	部分一致	8	117	36	30.77%	¥26	¥921	1.0	0	0.00%		C
97	キャンペーン	広告グループ	キーワード	フレーズ一致	10	114	23	20.18%	¥40	¥912	1.0	0	0.00%		C
98	キャンペーン	広告グループ	キーワード	フレーズ一致	1	80	6	7.50%	¥142	¥852	1.0	0	0.00%		C
99	キャンペーン	広告グループ	キーワード	部分一致	8	76	12	15.79%	¥71	¥848	1.2	0	0.00%		C
100	キャンペーン	広告グループ	キーワード	部分一致	8	54	8	14.81%	¥103	¥827	1.2	0	0.00%		C

2016年3月度 Google AdWords 検索クエリ別レポート

※最大100件まで表示し、全キャンペーンの合計値を記載しています。

No.	キャンペーン	広告グループ	検索クエリ	検索方式	表示回数	クリック数	クリック率	クリック単価	ご利用額	平均掲載順位	獲得件数	獲得率	獲得単価	ランク
				合計	**148,107**	**9,200**	**6.21%**	**¥47**	**¥429,342**	**2.1**	**715**	**7.77%**	**¥600**	**-**
1	キャンペーン	広告グループ	検索クエリ	完全一致	8,377	3,454	41.23%	¥8	¥28,448	1.0	379	10.97%	¥75	A
2	キャンペーン	広告グループ	検索クエリ	完全一致	1,608	565	35.14%	¥13	¥7,172	1.0	67	11.86%	¥107	A
3	キャンペーン	広告グループ	検索クエリ	完全一致	2,005	475	23.69%	¥26	¥12,187	1.0	46	9.68%	¥265	A
4	キャンペーン	広告グループ	検索クエリ	完全一致	2,037	293	14.38%	¥10	¥2,991	1.0	26	8.87%	¥115	A
5	キャンペーン	広告グループ	検索クエリ	完全一致	99	65	65.66%	¥5	¥332	1.0	18	27.69%	¥18	A
6	キャンペーン	広告グループ	検索クエリ	完全一致	19,813	396	2.00%	¥118	¥46,855	2.1	16	4.04%	¥2,928	B
7	キャンペーン	広告グループ	検索クエリ	完全一致	721	297	41.19%	¥27	¥8,074	1.0	13	4.38%	¥621	B
8	キャンペーン	広告グループ	検索クエリ	完全一致	438	113	25.80%	¥26	¥2,894	1.0	6	5.31%	¥482	A
9	キャンペーン	広告グループ	検索クエリ	完全一致	76	46	60.53%	¥25	¥1,172	1.0	6	13.04%	¥195	A
10	キャンペーン	広告グループ	検索クエリ	完全一致	361	42	11.63%	¥19	¥812	1.0	6	14.29%	¥135	A
11	キャンペーン	広告グループ	検索クエリ	完全一致	3,388	120	3.54%	¥138	¥16,566	1.7	5	4.17%	¥3,313	B
12	キャンペーン	広告グループ	検索クエリ	完全一致	47	24	51.06%	¥38	¥903	1.1	5	20.83%	¥181	A
13	キャンペーン	広告グループ	検索クエリ	完全一致	27	8	29.63%	¥80	¥640	1.0	4	50.00%	¥160	A
14	キャンペーン	広告グループ	検索クエリ	完全一致	337	62	18.40%	¥19	¥1,189	1.0	3	4.84%	¥396	A
15	キャンペーン	広告グループ	検索クエリ	完全一致	40	14	35.00%	¥45	¥624	1.1	3	21.43%	¥208	A
16	キャンペーン	広告グループ	検索クエリ	完全一致	17	11	64.71%	¥28	¥303	1.0	3	27.27%	¥101	A
17	キャンペーン	広告グループ	検索クエリ	完全一致	38	20	52.63%	¥10	¥199	1.0	3	15.00%	¥66	A
18	キャンペーン	広告グループ	検索クエリ	フレーズ一致	17	3	17.65%	¥265	¥794	2.3	2	66.67%	¥397	A
19	キャンペーン	広告グループ	検索クエリ	完全一致	136	16	11.76%	¥38	¥601	1.3	2	12.50%	¥301	A
20	キャンペーン	広告グループ	検索クエリ	部分一致	123	20	16.26%	¥16	¥313	1.0	2	10.00%	¥157	A
21	キャンペーン	広告グループ	検索クエリ	フレーズ一致	1	1	100.00%	¥229	¥229	1.0	2	200.00%	¥115	A
22	キャンペーン	広告グループ	検索クエリ	フレーズ一致	5	7	140.00%	¥3	¥24	1.0	2	28.57%	¥12	A
23	キャンペーン	広告グループ	検索クエリ	完全一致	4,772	35	0.73%	¥328	¥11,486	5.1	1	2.86%	¥11,486	B
24	キャンペーン	広告グループ	検索クエリ	完全一致	177	45	25.42%	¥63	¥2,857	1.0	1	2.22%	¥2,857	B
25	キャンペーン	広告グループ	検索クエリ	フレーズ一致 (close variant)	471	8	1.70%	¥280	¥2,243	4.3	1	12.50%	¥2,243	B
26	キャンペーン	広告グループ	検索クエリ	完全一致 (close variant)	39	8	20.51%	¥271	¥2,168	1.6	1	12.50%	¥2,168	B
27	キャンペーン	広告グループ	検索クエリ	完全一致	327	10	3.06%	¥205	¥2,050	1.8	1	10.00%	¥2,050	B
28	キャンペーン	広告グループ	検索クエリ	完全一致	234	66	28.21%	¥27	¥1,789	1.0	1	1.52%	¥1,789	B
29	キャンペーン	広告グループ	検索クエリ	完全一致	141	16	11.35%	¥87	¥1,386	1.0	1	6.25%	¥1,386	B
30	キャンペーン	広告グループ	検索クエリ	完全一致	311	54	17.36%	¥11	¥619	1.0	1	1.85%	¥619	B
31	キャンペーン	広告グループ	検索クエリ	完全一致	163	32	19.63%	¥16	¥505	1.0	1	3.13%	¥505	A
32	キャンペーン	広告グループ	検索クエリ	完全一致	71	35	49.30%	¥14	¥491	1.0	1	2.86%	¥491	A
33	キャンペーン	広告グループ	検索クエリ	完全一致	10	6	60.00%	¥79	¥471	1.7	1	16.67%	¥471	A
34	キャンペーン	広告グループ	検索クエリ	完全一致	247	21	8.50%	¥19	¥401	1.0	1	4.76%	¥401	A
35	キャンペーン	広告グループ	検索クエリ	完全一致	68	3	4.41%	¥125	¥374	1.0	1	33.33%	¥374	A
36	キャンペーン	広告グループ	検索クエリ	完全一致	62	3	4.84%	¥112	¥336	1.9	1	33.33%	¥336	A
37	キャンペーン	広告グループ	検索クエリ	完全一致	16	5	31.25%	¥49	¥245	1.0	1	20.00%	¥245	A
38	キャンペーン	広告グループ	検索クエリ	部分一致	2	3	150.00%	¥71	¥213	1.0	1	33.33%	¥213	A
39	キャンペーン	広告グループ	検索クエリ	部分一致	6	4	66.67%	¥52	¥208	1.0	1	25.00%	¥208	A
40	キャンペーン	広告グループ	検索クエリ	部分一致	1	1	100.00%	¥200	¥200	1.0	1	100.00%	¥200	A
41	キャンペーン	広告グループ	検索クエリ	部分一致	1	1	100.00%	¥182	¥182	1.0	1	100.00%	¥182	A
42	キャンペーン	広告グループ	検索クエリ	フレーズ一致 (close variant)	24	1	4.17%	¥150	¥150	5.0	1	100.00%	¥150	A
43	キャンペーン	広告グループ	検索クエリ	フレーズ一致	1	2	200.00%	¥65	¥130	1.0	1	50.00%	¥130	A
44	キャンペーン	広告グループ	検索クエリ	フレーズ一致	1	1	100.00%	¥99	¥99	2.0	1	100.00%	¥99	A
45	キャンペーン	広告グループ	検索クエリ	フレーズ一致	10	3	30.00%	¥27	¥82	1.2	1	33.33%	¥82	A
46	キャンペーン	広告グループ	検索クエリ	フレーズ一致	26	1	3.85%	¥75	¥75	2.1	1	100.00%	¥75	A
47	キャンペーン	広告グループ	検索クエリ	完全一致	5	3	60.00%	¥23	¥70	1.0	1	33.33%	¥70	A
48	キャンペーン	広告グループ	検索クエリ	フレーズ一致	4	1	25.00%	¥70	¥70	1.0	1	100.00%	¥70	A
49	キャンペーン	広告グループ	検索クエリ	部分一致	2	1	50.00%	¥69	¥69	1.0	1	100.00%	¥69	A
50	キャンペーン	広告グループ	検索クエリ	完全一致	24	7	29.17%	¥9	¥60	1.0	1	14.29%	¥60	A

No.	キャンペーン	広告グループ	検索クエリ	検索方式	表示回数	クリック数	クリック率	クリック単価	ご利用額	平均掲載順位	獲得件数	獲得率	獲得単価	ランク
51	キャンペーン	広告グループ	検索クエリ	フレーズ一致	1	1	100.00%	¥57	¥57	1.0	1	100.00%	¥57	A
52	キャンペーン	広告グループ	検索クエリ	フレーズ一致	2	2	100.00%	¥28	¥55	2.0	1	50.00%	¥55	A
53	キャンペーン	広告グループ	検索クエリ	部分一致	3	2	66.67%	¥27	¥53	1.0	1	50.00%	¥53	A
54	キャンペーン	広告グループ	検索クエリ	フレーズ一致	12	4	33.33%	¥13	¥51	1.0	1	25.00%	¥51	A
55	キャンペーン	広告グループ	検索クエリ	部分一致	27	4	14.81%	¥12	¥47	1.0	1	25.00%	¥47	A
56	キャンペーン	広告グループ	検索クエリ	フレーズ一致	2	2	100.00%	¥24	¥47	2.0	1	50.00%	¥47	A
57	キャンペーン	広告グループ	検索クエリ	完全一致	3	1	33.33%	¥40	¥40	1.0	1	100.00%	¥40	A
58	キャンペーン	広告グループ	検索クエリ	フレーズ一致	3	2	66.67%	¥19	¥38	1.0	1	50.00%	¥38	A
59	キャンペーン	広告グループ	検索クエリ	部分一致	1	1	100.00%	¥32	¥32	2.0	1	100.00%	¥32	A
60	キャンペーン	広告グループ	検索クエリ	部分一致	1	1	100.00%	¥28	¥28	1.0	1	100.00%	¥28	A
61	キャンペーン	広告グループ	検索クエリ	部分一致	1	1	100.00%	¥23	¥23	1.0	1	100.00%	¥23	A
62	キャンペーン	広告グループ	検索クエリ	部分一致	3	3	100.00%	¥4	¥12	1.0	1	33.33%	¥12	A
63	キャンペーン	広告グループ	検索クエリ	フレーズ一致	2	1	50.00%	¥3	¥3	1.5	1	100.00%	¥3	A
64	キャンペーン	広告グループ	検索クエリ	フレーズ一致	1	1	100.00%	¥3	¥3	1.0	1	100.00%	¥3	A
65	キャンペーン	広告グループ	検索クエリ	完全一致	1,377	57	4.14%	¥187	¥10,644	1.8	0	0.00%		C
66	キャンペーン	広告グループ	検索クエリ	完全一致	313	25	7.99%	¥294	¥7,347	2.1	0	0.00%		C
67	キャンペーン	広告グループ	検索クエリ	完全一致	116	35	30.17%	¥129	¥4,509	1.1	0	0.00%		C
68	キャンペーン	広告グループ	検索クエリ	完全一致	418	26	6.22%	¥154	¥4,013	1.2	0	0.00%		C
69	キャンペーン	広告グループ	検索クエリ	完全一致	1,660	24	1.45%	¥155	¥3,715	2.0	0	0.00%		C
70	キャンペーン	広告グループ	検索クエリ	完全一致	342	63	18.42%	¥57	¥3,616	1.0	0	0.00%		C
71	キャンペーン	広告グループ	検索クエリ	完全一致	1,261	27	2.14%	¥123	¥3,325	1.2	0	0.00%		C
72	キャンペーン	広告グループ	検索クエリ	完全一致	113	8	7.08%	¥288	¥2,307	2.7	0	0.00%		C
73	キャンペーン	広告グループ	検索クエリ	フレーズ一致	324	14	4.32%	¥163	¥2,281	2.9	0	0.00%		C
74	キャンペーン	広告グループ	検索クエリ	完全一致	133	8	6.02%	¥272	¥2,177	1.1	0	0.00%		C
75	キャンペーン	広告グループ	検索クエリ	フレーズ一致	35	9	25.71%	¥191	¥1,716	1.1	0	0.00%		C
76	キャンペーン	広告グループ	検索クエリ	フレーズ一致	504	13	2.58%	¥117	¥1,522	2.6	0	0.00%		C
77	キャンペーン	広告グループ	検索クエリ	完全一致	188	9	4.79%	¥166	¥1,494	1.4	0	0.00%		C
78	キャンペーン	広告グループ	検索クエリ	完全一致	49	4	8.16%	¥340	¥1,358	2.9	0	0.00%		C
79	キャンペーン	広告グループ	検索クエリ	部分一致	2	3	150.00%	¥445	¥1,336	1.5	0	0.00%		C
80	キャンペーン	広告グループ	検索クエリ	完全一致	17	7	41.18%	¥175	¥1,224	1.5	0	0.00%		C
81	キャンペーン	広告グループ	検索クエリ	フレーズ一致 (close variant)	224	4	1.79%	¥300	¥1,200	4.3	0	0.00%		C
82	キャンペーン	広告グループ	検索クエリ	完全一致	136	3	2.21%	¥360	¥1,079	4.3	0	0.00%		C
83	キャンペーン	広告グループ	検索クエリ	完全一致	80	8	10.00%	¥123	¥984	2.0	0	0.00%		C
84	キャンペーン	広告グループ	検索クエリ	部分一致	13	4	30.77%	¥238	¥952	1.9	0	0.00%		C
85	キャンペーン	広告グループ	検索クエリ	完全一致	45	3	6.67%	¥314	¥943	1.0	0	0.00%		C
86	キャンペーン	広告グループ	検索クエリ	完全一致	202	6	2.97%	¥156	¥934	1.4	0	0.00%		C
87	キャンペーン	広告グループ	検索クエリ	フレーズ一致	60	6	10.00%	¥149	¥892	1.3	0	0.00%		C
88	キャンペーン	広告グループ	検索クエリ	フレーズ一致	270	5	1.85%	¥177	¥887	2.4	0	0.00%		C
89	キャンペーン	広告グループ	検索クエリ	完全一致	1,349	12	0.89%	¥73	¥873	4.4	0	0.00%		C
90	キャンペーン	広告グループ	検索クエリ	フレーズ一致	64	6	9.38%	¥142	¥853	1.3	0	0.00%		C
91	キャンペーン	広告グループ	検索クエリ	完全一致	58	6	10.34%	¥142	¥852	1.0	0	0.00%		C
92	キャンペーン	広告グループ	検索クエリ	フレーズ一致	123	5	4.07%	¥168	¥842	2.9	0	0.00%		C
93	キャンペーン	広告グループ	検索クエリ	フレーズ一致	46	6	13.04%	¥138	¥830	2.1	0	0.00%		C
94	キャンペーン	広告グループ	検索クエリ	フレーズ一致	20	5	25.00%	¥160	¥802	2.2	0	0.00%		C
95	キャンペーン	広告グループ	検索クエリ	完全一致	6	6	100.00%	¥125	¥751	1.5	0	0.00%		C
96	キャンペーン	広告グループ	検索クエリ	フレーズ一致	32	4	12.50%	¥184	¥736	1.2	0	0.00%		C
97	キャンペーン	広告グループ	検索クエリ	フレーズ一致 (close variant)	1	2	200.00%	¥350	¥700	3.0	0	0.00%		C
98	キャンペーン	広告グループ	検索クエリ	部分一致	20	5	25.00%	¥140	¥699	1.7	0	0.00%		C
99	キャンペーン	広告グループ	検索クエリ	フレーズ一致	38	21	55.26%	¥33	¥695	1.0	0	0.00%		C
100	キャンペーン	広告グループ	検索クエリ	フレーズ一致	24	5	20.83%	¥136	¥682	2.2	0	0.00%		C

2016年3月度 Google AdWords 都道府県別レポート

1. 都道府県別

	都道府県	表示回数	クリック数	クリック率	クリック単価	ご利用額	獲得件数	獲得率	獲得単価
北海道・東北	北海道	4,024	220	5.47%	¥57	¥12,525	10	4.55%	¥1,253
	青森県	646	52	8.05%	¥53	¥2,730	3	5.77%	¥910
	岩手県	525	55	10.48%	¥57	¥3,119	2	3.64%	¥1,560
	宮城県	1,526	94	6.16%	¥53	¥4,987	5	5.32%	¥997
	秋田県	574	40	6.97%	¥36	¥1,423	2	5.00%	¥712
	山形県	518	29	5.60%	¥45	¥1,293	3	10.34%	¥431
	福島県	1,038	53	5.11%	¥51	¥2,726	2	3.77%	¥1,363
関東	茨城県	1,853	165	8.90%	¥42	¥6,940	3	1.82%	¥2,313
	栃木県	1,213	73	6.02%	¥49	¥3,561	8	10.96%	¥445
	群馬県	1,502	87	5.79%	¥64	¥5,592	6	6.90%	¥932
	埼玉県	6,239	343	5.50%	¥51	¥17,483	24	7.00%	¥728
	千葉県	5,257	372	7.08%	¥41	¥15,282	42	11.29%	¥364
	東京都	34,271	2,060	6.01%	¥46	¥95,729	208	10.10%	¥460
	神奈川県	14,397	835	5.80%	¥44	¥36,577	73	8.74%	¥501
	山梨県	537	24	4.47%	¥61	¥1,475	1	4.17%	¥1,475
信越・北陸	新潟県	1,272	61	4.80%	¥75	¥4,597	2	3.28%	¥2,299
	富山県	633	35	5.53%	¥81	¥2,828	2	5.71%	¥1,414
	石川県	674	30	4.45%	¥47	¥1,395	1	3.33%	¥1,395
	福井県	423	23	5.44%	¥39	¥899	2	8.70%	¥450
	長野県	1,269	51	4.02%	¥82	¥4,189	3	5.88%	¥1,396
東海	岐阜県	1,436	43	2.99%	¥56	¥2,404	2	4.65%	¥1,202
	静岡県	2,506	112	4.47%	¥52	¥5,856	9	8.04%	¥651
	愛知県	8,538	544	6.37%	¥48	¥26,228	37	6.80%	¥709
	三重県	1,190	61	5.13%	¥66	¥4,000	3	4.92%	¥1,333

	都道府県	表示回数	クリック数	クリック率	クリック単価	ご利用額	獲得件数	獲得率	獲得単価
近畿	滋賀県	982	66	6.72%	¥42	¥2,745	4	6.06%	¥686
	京都府	2,600	155	5.96%	¥61	¥9,393	20	12.90%	¥470
	大阪府	16,854	1,192	7.07%	¥42	¥50,075	69	5.79%	¥726
	兵庫県	4,352	238	5.47%	¥48	¥11,535	16	6.72%	¥721
	奈良県	1,054	57	5.41%	¥65	¥3,682	4	7.02%	¥921
	和歌山県	708	34	4.80%	¥57	¥1,934	7	20.59%	¥276
中国	鳥取県	390	28	7.18%	¥48	¥1,357	1	3.57%	¥1,357
	島根県	445	35	7.87%	¥71	¥2,490	0	0.00%	
	岡山県	1,229	80	6.51%	¥41	¥3,249	6	7.50%	¥542
	広島県	1,933	146	7.55%	¥50	¥7,229	9	6.16%	¥803
	山口県	890	54	6.07%	¥67	¥3,591	0	0.00%	
四国	徳島県	486	26	5.35%	¥60	¥1,550	0	0.00%	
	香川県	490	22	4.49%	¥63	¥1,389	4	18.18%	¥347
	愛媛県	684	31	4.53%	¥41	¥1,257	2	6.45%	¥629
	高知県	587	22	3.75%	¥70	¥1,531	1	4.55%	¥1,531
九州・沖縄	福岡県	6,746	557	8.26%	¥39	¥21,738	43	7.72%	¥506
	佐賀県	439	22	5.01%	¥98	¥2,166	0	0.00%	
	長崎県	878	60	6.83%	¥29	¥1,769	2	3.33%	¥885
	熊本県	1,089	114	10.47%	¥81	¥9,230	7	6.14%	¥1,319
	大分県	890	50	5.62%	¥60	¥3,023	2	4.00%	¥1,512
	宮崎県	719	50	6.95%	¥43	¥2,168	3	6.00%	¥723
	鹿児島県	6,396	515	8.05%	¥30	¥15,648	11	2.14%	¥1,423
	沖縄県	778	20	2.57%	¥94	¥1,882	0	0.00%	
	その他	4,429	176	3.97%	¥41	¥7,215	6	3.41%	¥1,203

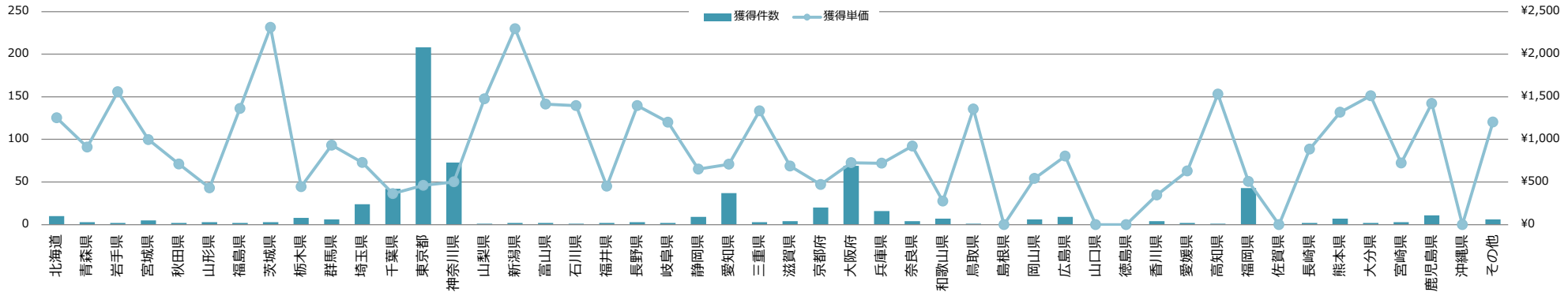

2016年3月度 Google AdWords 時間別レポート

1. 時間別 推移

時間	表示回数	クリック数	クリック率	クリック単価	ご利用額	獲得件数	獲得率	獲得単価
合計	148,107	9,200	6.21%	¥47	¥429,342	715	7.77%	¥600
0時	5,971	266	4.45%	¥54	¥14,441	19	7.14%	¥760
1時	3,784	148	3.91%	¥80	¥11,823	10	6.76%	¥1,182
2時	2,171	91	4.19%	¥55	¥4,963	10	10.99%	¥496
3時	1,490	62	4.16%	¥58	¥3,599	8	12.90%	¥450
4時	1,160	48	4.14%	¥69	¥3,330	6	12.50%	¥555
5時	1,258	60	4.77%	¥73	¥4,372	5	8.33%	¥874
6時	1,981	103	5.20%	¥55	¥5,653	8	7.77%	¥707
7時	3,113	190	6.10%	¥49	¥9,232	15	7.89%	¥615
8時	4,320	262	6.06%	¥47	¥12,324	29	11.07%	¥425
9時	7,408	705	9.52%	¥34	¥23,788	45	6.38%	¥529
10時	7,435	528	7.10%	¥46	¥24,309	47	8.90%	¥517
11時	7,963	522	6.56%	¥52	¥27,163	49	9.39%	¥554
12時	8,389	527	6.28%	¥44	¥23,409	38	7.21%	¥616
13時	7,882	490	6.22%	¥49	¥23,906	38	7.76%	¥629
14時	7,864	548	6.97%	¥48	¥26,288	38	6.93%	¥692
15時	7,801	522	6.69%	¥44	¥22,960	49	9.39%	¥469
16時	8,434	544	6.45%	¥47	¥25,324	27	4.96%	¥938
17時	7,955	528	6.64%	¥44	¥23,400	39	7.39%	¥600
18時	7,378	463	6.28%	¥47	¥21,974	17	3.67%	¥1,293
19時	7,533	505	6.70%	¥45	¥22,527	38	7.52%	¥593
20時	8,605	575	6.68%	¥41	¥23,791	41	7.13%	¥580
21時	9,918	580	5.85%	¥45	¥26,191	51	8.79%	¥514
22時	10,101	524	5.19%	¥47	¥24,468	54	10.31%	¥453
23時	8,193	409	4.99%	¥49	¥20,107	34	8.31%	¥591

2. 推移グラフ

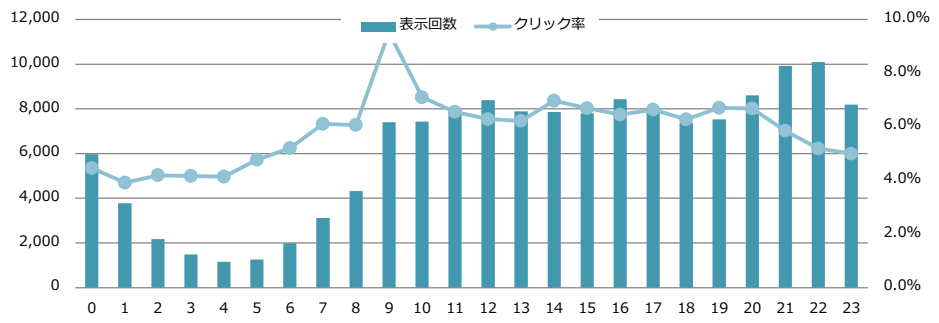

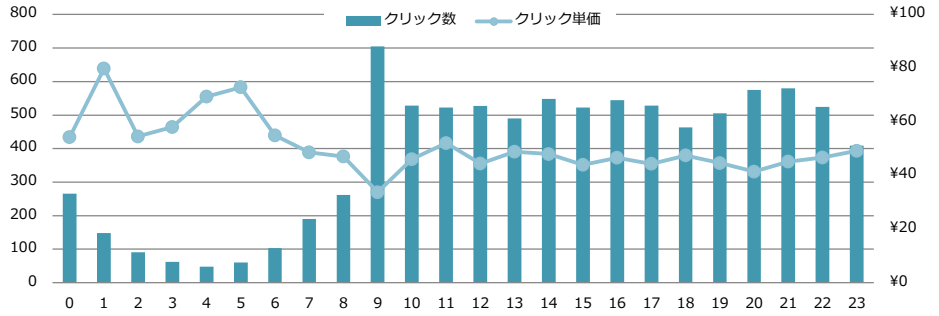

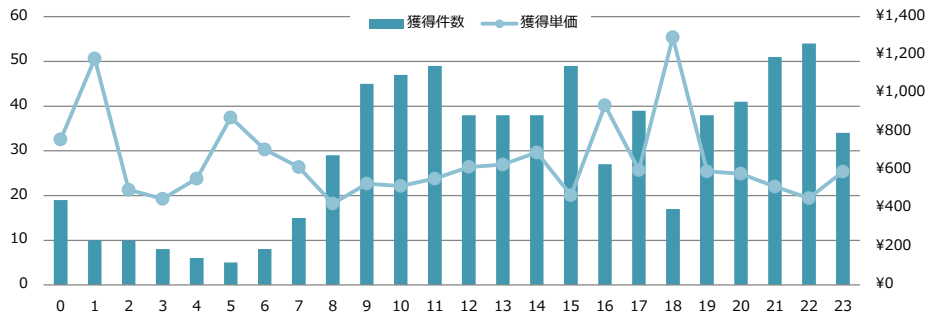

2016年3月度 Googleディスプレイネットワーク（GDN） キャンペーン別レポート

※最大50件まで表示し、全キャンペーンの合計値を記載しています。

No.	キャンペーン	表示回数	クリック数	クリック率	クリック単価	ご利用額	平均掲載順位	獲得件数	獲得率	獲得単価	ランク
	合計	**190,325**	**188**	**0.10%**	**¥67**	**¥12,517**	**1.0**	**2**	**1.06%**	**¥6,259**	**-**
1	キャンペーン	190,325	188	0.10%	¥67	¥12,517	1.0	2	1.06%	¥6,259	A

2016年3月度 Googleディスプレイネットワーク（GDN） 広告グループ別レポート

※最大100件まで表示し、全キャンペーンの合計値を記載しています。

No.	キャンペーン	広告グループ	表示回数	クリック数	クリック率	クリック単価	ご利用額	平均掲載順位	獲得件数	獲得率	獲得単価	ランク
		合計	**190,325**	**188**	**0.10%**	**¥67**	**¥12,517**	**1.0**	**2**	**1.06%**	**¥6,259**	**-**
1	キャンペーン	広告グループ	190,325	188	0.10%	¥67	¥12,517	1.0	2	1.06%	¥6,259	A

2016年3月度 Googleディスプレイネットワーク（GDN） 広告別レポート

※最大15件まで表示し、全キャンペーンの合計値を記載しています。

No.	画像	タイトル	表示回数	クリック数	クリック率	クリック単価	ご利用額	平均掲載順位	獲得件数	獲得率	獲得単価	ランク
			190,325	**188**	**0.10%**	**¥67**	**¥12,517**	**1.0**	**2**	**1.06%**	**¥6,259**	**-**
1		タイトル	127,874	112	0.09%	¥77	¥8,580	1.0	1	0.89%	¥8,580	B
2		タイトル	22,384	22	0.10%	¥65	¥1,424	1.0	1	4.55%	¥1,424	A
3		タイトル	10,165	13	0.13%	¥68	¥884	1.0	0	0.00%		D
4		タイトル	16,605	22	0.13%	¥32	¥708	1.0	0	0.00%		D
5		タイトル	7,547	14	0.19%	¥38	¥526	1.0	0	0.00%		D

2016年3月度 Googleディスプレイネットワーク（GDN） 都道府県別レポート

1. 都道府県別

	都道府県	表示回数	クリック数	クリック率	クリック単価	ご利用額	獲得件数	獲得率	獲得単価
北海道・東北	北海道	3	0	0.00%		¥0	0		
	青森県								
	岩手県	1	0	0.00%		¥0	0		
	宮城県								
	秋田県								
	山形県								
	福島県								
関東	茨城県								
	栃木県								
	群馬県								
	埼玉県	8	0	0.00%		¥0	0		
	千葉県	2	0	0.00%		¥0	0		
	東京都	41	0	0.00%		¥0	0		
	神奈川県	11	0	0.00%		¥0	0		
	山梨県								
信越・北陸	新潟県								
	富山県								
	石川県	987	1	0.10%	¥37	¥37	0	0.00%	
	福井県	1,052	0	0.00%		¥0	0		
	長野県	3	0	0.00%		¥0	0		
東海	岐阜県								
	静岡県								
	愛知県	12	0	0.00%		¥0	0		
	三重県	1,828	3	0.16%	¥81	¥243	1	33.33%	¥243

	都道府県	表示回数	クリック数	クリック率	クリック単価	ご利用額	獲得件数	獲得率	獲得単価
近畿	滋賀県	4,072	4	0.10%	¥85	¥340	0	0.00%	
	京都府	12,357	12	0.10%	¥75	¥899	0	0.00%	
	大阪府	138,781	145	0.10%	¥67	¥9,697	0	0.00%	
	兵庫県	17,539	17	0.10%	¥64	¥1,087	0	0.00%	
	奈良県	3,930	2	0.05%	¥36	¥72	0	0.00%	
	和歌山県	1	0	0.00%		¥0	0		
中国	鳥取県	636	1	0.16%	¥20	¥20	0	0.00%	
	島根県	397	0	0.00%		¥0	0		
	岡山県	2,073	2	0.10%	¥81	¥162	0	0.00%	
	広島県	2,543	3	0.12%	¥41	¥123	0	0.00%	
	山口県								
四国	徳島県	989	0	0.00%		¥0	0		
	香川県	1,156	1	0.09%	¥48	¥48	0	0.00%	
	愛媛県	1,217	1	0.08%	¥49	¥49	0	0.00%	
	高知県	817	0	0.00%		¥0	0		
九州・沖縄	福岡県	3	0	0.00%		¥0	0		
	佐賀県	2	0	0.00%		¥0	0		
	長崎県	1	0	0.00%		¥0	0		
	熊本県	1	0	0.00%		¥0	0		
	大分県								
	宮崎県	1	0	0.00%		¥0	0		
	鹿児島県	1	0	0.00%		¥0	0		
	沖縄県								
	その他	3	0	0.00%		¥0	0		

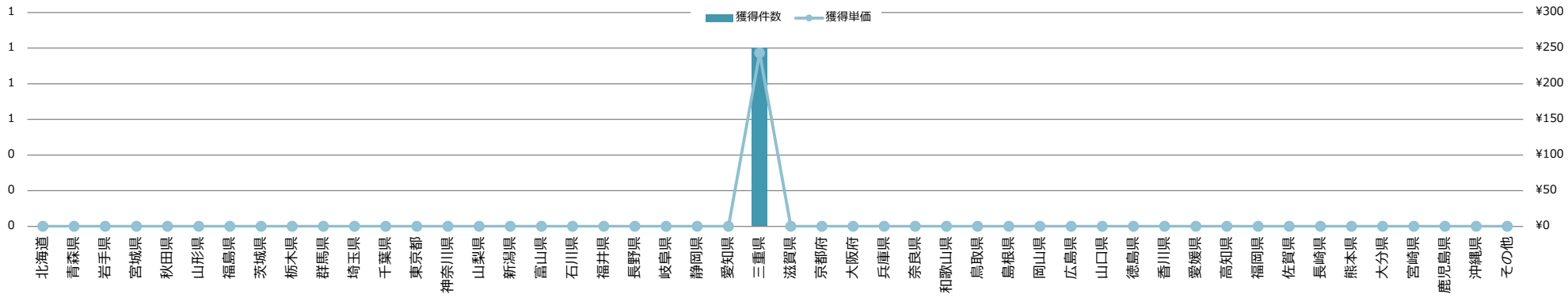

2016年3月度 Googleディスプレイネットワーク（GDN） 時間別レポート

1. 時間別 推移

時間	表示回数	クリック数	クリック率	クリック単価	ご利用額	獲得件数	獲得率	獲得単価
合計	190,325	188	0.10%	¥67	¥12,517	2	1.06%	¥6,259
0時	2,892	6	0.21%	¥85	¥507	0	0.00%	
1時	2,070	6	0.29%	¥84	¥502	0	0.00%	
2時	1,343	1	0.07%	¥22	¥22	0	0.00%	
3時	884	3	0.34%	¥52	¥155	0	0.00%	
4時	503	0	0.00%		¥0	0		
5時	483	0	0.00%		¥0	0		
6時	812	3	0.37%	¥81	¥244	0	0.00%	
7時	1,217	4	0.33%	¥59	¥237	0	0.00%	
8時	2,060	3	0.15%	¥85	¥256	0	0.00%	
9時	2,472	0	0.00%		¥0	0		
10時	2,822	1	0.04%	¥67	¥67	0	0.00%	
11時	3,531	3	0.08%	¥61	¥184	0	0.00%	
12時	3,631	3	0.08%	¥21	¥63	0	0.00%	
13時	3,570	4	0.11%	¥68	¥273	0	0.00%	
14時	3,631	1	0.03%	¥56	¥56	0	0.00%	
15時	18,084	17	0.09%	¥66	¥1,121	1	5.88%	¥1,121
16時	16,058	25	0.16%	¥75	¥1,884	0	0.00%	
17時	15,121	13	0.09%	¥71	¥919	0	0.00%	
18時	17,116	12	0.07%	¥60	¥715	1	8.33%	¥715
19時	15,629	14	0.09%	¥78	¥1,089	0	0.00%	
20時	16,898	13	0.08%	¥63	¥825	0	0.00%	
21時	22,136	21	0.09%	¥65	¥1,369	0	0.00%	
22時	20,591	25	0.12%	¥51	¥1,277	0	0.00%	
23時	16,771	10	0.06%	¥75	¥752	0	0.00%	

2. 推移グラフ

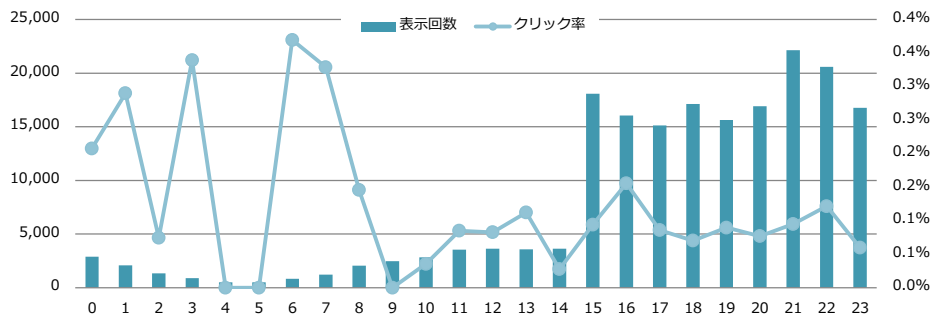

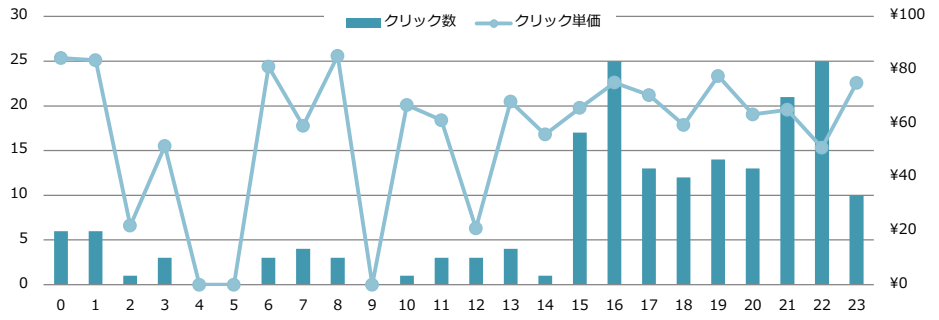

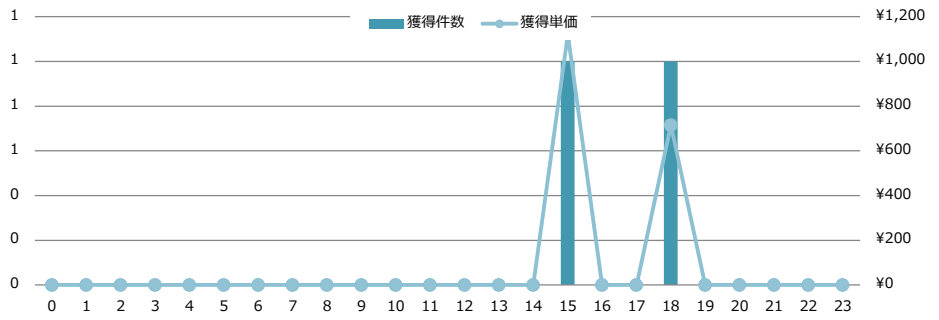

2016年3月度 Googleディスプレイネットワーク（GDN）　性別・年齢別レポート

1. 性別 推移

性別	表示回数	クリック数	クリック率	クリック単価	ご利用額	獲得件数	獲得率	獲得単価	平均掲載順位
不明	32,992	39	0.12%	¥78	¥3,049	1	2.56%	¥0	-
女性	91,616	82	0.09%	¥82	¥6,732	0	0.00%	¥0	-
男性	65,717	67	0.10%	¥78	¥5,239	1	1.49%	¥0	-

2. 推移グラフ

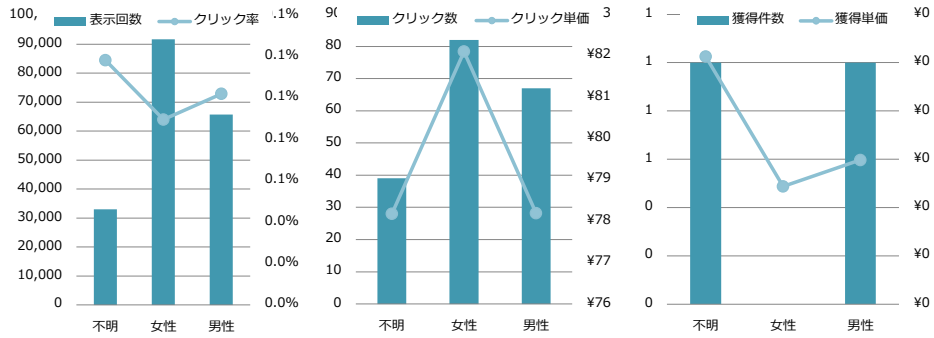

3. 年齢別 推移

年齢別	表示回数	クリック数	クリック率	クリック単価	ご利用額	獲得件数	獲得率	獲得単価	平均掲載順位
18歳～24歳	69,928	65	0.09%	¥76	¥4,951	1	1.54%	¥0	-
25歳～34歳	49,693	33	0.07%	¥87	¥2,882	0	0.00%	¥0	-
35歳～44歳	5	0	0.00%		¥0	0			-
45歳～54歳	14	0	0.00%		¥0	0			-
55歳～64歳	4	0	0.00%		¥0	0			-
65歳～	2	0	0.00%		¥0	0			-
不明	70,679	90	0.13%	¥80	¥7,187	1	1.11%	¥0	-

4. 推移グラフ

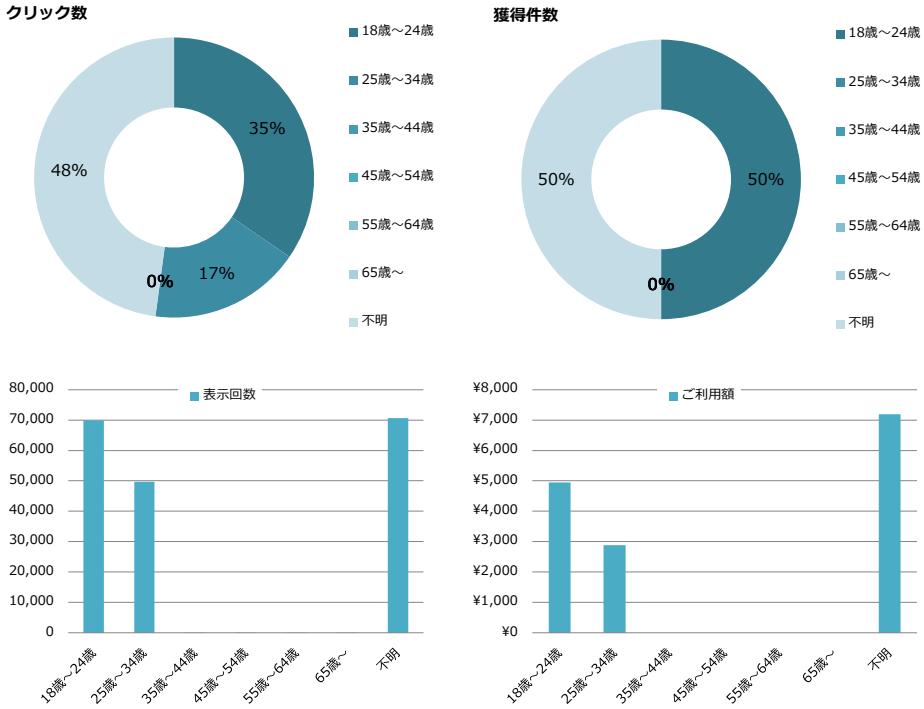

用語解説

リスティング広告基本用語	
Yahooスポンサードサーチ/Googleアドワーズ	ユーザーの検索にマッチした広告を掲載するインターネット広告手法のひとつで、検索連動型広告と言います。ユーザーが能動的に検索しているので、モチベーションの高いユーザーの集客が望まれます。PPC広告、P4P広告等で呼ばれることがあります。
Yahooディスプレイネットワーク/Googleディスプレイネットワーク	Webページ内のコンテンツに連動した広告を掲載するインターネット広告手法のひとつで、コンテンツ連動型広告と言います。リスティング広告だけでは接触できないユーザーに広告を表示させることが可能です。 ※詳細は各媒体の説明をご参照下さい。Yahooディスプレイネットワーク（http://listing.yahoo.co.jp/service/int/index.html）Googleディスプレイネットワーク（http://www.google.co.jp/adwords/displaynetwork/）
媒体	Yahooスポンサードサーチ、Yahooディスプレイネットワーク、Googleアドワーズ、Googleディスプレイネットワークのいずれかを指します。
完全一致/部分一致	完全一致とは、検索キーワードと入札キーワードが完全に一致したときに広告を表示する検索方式のことです。部分一致とは、検索キーワードと入札キーワードの関連性が高いと判断されたときに広告を表示する検索方式のことです。 ※詳細は各媒体の説明をご参照下さい。Yahoo（http://listing.yahoo.co.jp/support/glossary.html）Google（https://adwords.google.com/support/aw/bin/topic.py?hl=ja&topic=16084）
アカウント	1つのリスティング広告媒体の中で最上級の概念を表す単位です。
キャンペーン	リスティング広告においてアカウントの次に大きい概念を表す単位です。
広告グループ	リスティング広告においてキャンペーンの次に大きい概念を表す単位です。
キーワード(KW)	リスティング広告において最も小さい概念を表す単位です。
タイトル説明文（TD）	リスティング広告で表示される広告文章です。広告文とも言います。

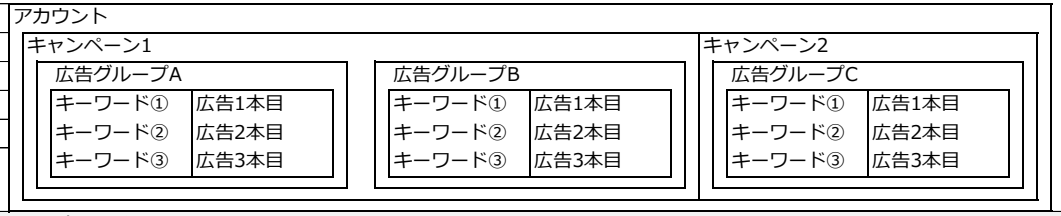

ワードランク				
ワードランク（指標）	対象レポート期間データを元に以下のキーワード指標（ABCD）に分類し、分析、施策の検討を行っています。			
	ワードランク	獲得件数を計測している場合		
	A	獲得があり、平均獲得単価よりも獲得単価が低いキーワードが該当します。	C	獲得が無く、平均獲得単価よりも利用金額がかかっているキーワードが該当します。
	B	獲得があり、平均獲得単価よりも獲得単価が高いキーワードが該当します。	D	獲得が無く、平均獲得単価よりも利用金額がかかっていないキーワードが該当します。

指標	
ご利用額	実際にかかった広告費用のことです。
表示回数（IMP）	広告が表示された回数のことです。
クリック数	広告がクリックされた回数のことです。
クリック単価（CPC）	広告１クリックあたりの広告費用のことです。リスティング広告は表示されるだけでは広告費用は発生せず、広告をクリックされて初めて費用が発生します。また、入札競争相手の多いキーワードの場合は比較的クリック単価は高い傾向にあります。 （例）入札競争相手の多いキーワードとは、おおむね検索エンジンで多く検索されるキーワードになります。「通販」「転職」などの単体キーワードです。
クリック率（CTR）	広告の表示に対してどれだけクリックされたのか割合を表した数値です。数値が高いほどユーザーをサイトへ効率よく誘導できたといえます。 （例）表示回数100回に対して、10クリック発生した場合は、クリック率10%となります。
獲得件数（CV）	広告をクリックしてサイトを訪問したユーザーが、資料請求や商品購入などを行った件数のことで、コンバージョン件数とも言います。
獲得単価（CPA）	資料請求や商品購入を獲得するためにかかった、1件当たりの広告費用のことです。 （例）10万円の広告費用に対して、20件の資料請求が発生した場合は、1件あたりの獲得単価は5,000円となります。
獲得率（CVR）	広告をクリックしてサイトを訪問したユーザーが、資料請求や商品購入などを行った割合を表した数値のことです。 （例）100クリックに対して、資料請求のお申し込みが3件発生した場合は、獲得率は3%となります。

レポートにおける免責事項

・本レポートの数字は、毎月1日時点の媒体データを元に作成されています。
・媒体社側のシステムの都合上、媒体の管理画面の数字が作成日以降に変更される可能性がございますので、後日、本レポートの数字と媒体管理画面の数字が不一致となる可能性があることをご了承願います。